



SICHER KIND SEIN

CEETY®
MY FIRST PUKY®
DREIRÄDER
LAUFRÄDER
ROLLER
GO-CARTS
EINRÄDER
KINDERFAHRRÄDER
JUGENDFAHRRÄDER
ZUBEHÖR



2016



NEU

SEITE **06**

1.1
NEUHEITEN /
FAHRRÄDER
ZLX



SEITE **30**

4.1
FAHRRÄDER /
EINRÄDER

SEITE **16**

2.0
URBAN
MOBILITY /
CEETY®

SEITE **32**

4.2
FAHRRÄDER /
KINDER-
FAHRRÄDER



SEITE **10**

1.2
NEUHEITEN /
FAHRRÄDER
Z-SERIE

SEITE **19**

3.0
SPIEL-
FAHRZEUGE /
MY FIRST PUKY®
DREIRÄDER
LAUFRÄDER
ROLLER
GO-CARTS

SEITE **40**

4.3
FAHRRÄDER /
JUGEND-
FAHRRÄDER



SEITE **12**

1.3
NEUHEITEN /
DREIRÄDER



SEITE **50**

5.0
VERPACKUNGEN

SEITE **52**

6.0
ZUBEHÖR



Aus Tradition anders

Das PUKY® Erfolgskonzept ist in seiner Form einzigartig und prägt maßgeblich die Produkte und das Image der Marke. Ein starkes Wertesystem steht im Vordergrund und wirkt nach innen wie nach außen. Konsequent, verantwortungsvoll und verlässlich. Motivation und Antrieb für einzigartige Qualität „Made in Germany“.



1 / FACHHANDELSTREUE

Das PUKY® Konzept basiert in Deutschland seit über 60 Jahren auf einem konsequenten Vertrieb über den Fachhandel. PUKY® Vertriebspartner profitieren von einer starken Marke, dem attraktiven Modellprogramm und einer verlässlichen Warenverfügbarkeit.

4 / ERFAHRUNG

PUKY® verfügt über 60 Jahre Erfahrung in der Entwicklung, Konstruktion und Produktion von Kinderfahrzeugen. Diese Erfahrung wird durch die enge Zusammenarbeit mit externen Entwicklungspartnern, wie z. B. Bewegungstherapeuten, Kinderärzten, Kindergärten und Schulen gestützt.

2 / NACHHALTIGKEIT & WERTERHALT

PUKY® Fahrzeuge halten aufgrund ihrer hochwertigen Produktqualität und der langjährigen Ersatzteilgarantie viele Jahre. Ihr Wiederverkaufswert ist bei guter Pflege sehr hoch. Diese Produktphilosophie richtet sich aktiv gegen eine „Wegwerfmentalität“ und hilft, unnötige Umweltbelastungen zu vermeiden.

5 / SICHERHEIT

Seit jeher steht PUKY® für eine einzigartige Sicherheit bei Kinderfahrzeugen und verfügt über ein modernes Prüf- und Testlabor in dem alle PUKY® Fahrzeuge regelmäßig über die geforderten Normen und Richtlinien hinaus getestet werden.

3 / MADE IN GERMANY

PUKY® Fahrzeuge werden in Deutschland entwickelt, konstruiert und produziert. Ein durchdachtes Konzept, das eine hohe Produktqualität garantiert.

6 / DESIGN

PUKY® Fahrzeuge verfügen über ein hochwertiges und durchdachtes Design, das aber nicht ausschließlich modeorientiert ist, sondern gleichzeitig sicher und kindgerecht.

→ Erleben Sie hier die Welt von PUKY® in unserem Video.



2016

1.0
NEUHEITEN

ZLX 16
18



NEU



→ In zwei Größen und zwei angesagten Farben erhältlich



→ Leichteres Handling durch geringes Gewicht

9,4 kg 18

8,9 kg 16

Kinderleicht, coole Optik und ein kindgerechtes Design

Mit den neuen ZLX Modellen präsentiert PUKY® trendige Bikes, mit drei entscheidenden Vorteilen für stylebewusste Eltern und ihrem bewegungsfreudigen Nachwuchs. Erstens – ein geringes Gewicht, das den kleinen Fahrern das Handling erleichtert und den Fahrspaß erhöht. Zweitens – eine coole Optik durch angesagte Farben und ein sportlich orientiertes Rahmendesign. Drittens – optimale Fahreigenschaften durch eine ausgewogene Rahmengestaltung und kindgerechte Komponenten.



Z 2

→ Für Kinder ab 95 cm

Z 6

→ Für Kinder ab 105 cm

New Look

Das erste Fahrrad vergisst man nie. Die beliebte und bewährte PUKY® Z-Serie gibt es jetzt als Limited Edition in neuen Trend Farben. Der Kontrast von Anthrazit und leuchtendem Zitronengelb sorgt für eine moderne Optik des Klassikers und spricht sowohl Jungen als auch Mädchen an, die mit dem Fahrradfahren beginnen.

LIMITED EDITION

UPDATE



Z 8

→ Für Kinder ab 110 cm

Die neue Generation Dreiräder

- Optimierte Technik
- Neue Designs
- Neue Features

CAT 1S

→ Optimierte Technik → Neues Design → Neue Features

NEU



Soft KOMFORTREIFEN

→ Modell CAT 1L mit hochwertiger Luftbereifung



CAT 1SP

→ Optimierte Technik → Neues Design → Neue Features

NEU



→ Neue Farbe „Weiß/Mint“

→ Neue Farbe „Kiwi“

AIRLess KOMFORTREIFEN

CAT S6

→ Weniger Montageaufwand → Neue Features → Mehr Komfort

UPDATE



NEU

→ Handbremse mit Feststellfunktion



→ Vergrößerte Kippermulde
→ Ergonomischer Bremsgriff
→ Neue Pedale
→ Neue Fußstütze DF 1

AIRLess KOMFORTREIFEN

CAT S2



2016

2.0 URBAN MOBILITY

Praktisch, handlich, klappbar



FEATURES

- Feststellbremse für sicheren Halt
- gepolsterte Sitzauflage und 3-Punkt-Sicherheitsgurt
- abnehmbares Staufach
- handliche Größe für den Transport im Kofferraum

H 25



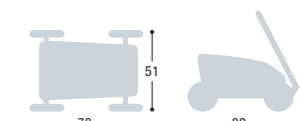
ceety®

AIR-Less-Komfortreifen (kugelgelagert), Rahmen klappbar, 3-Punkt Sicherheitsgurt, Soft-Sitzauflage, Sicherheits-Feststellbremse, abnehmbares Staufach. Stoßfeste Pulverlackierung.




- 6700
- 6703

AIRLess KOMFORTREIFEN



Modell

CAT S6



- 2410
- 2413



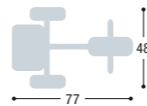
Ausstattung

AIR-Less-Komfortreifen, Multifunktions-Schiebestange mit „CityBag“, stufenlos verstellbarer Sportsitz mit adaptiver Sitzlehne und 5-Punkt-Sicherheitsgurt, Soft-Sitzauflage, Gepäckschale mit Transporttasche, Lenkerarretierung, Lenkeinschlagsbegrenzung, Lenkerpolster, Sicherheits-Schiebestangenarretierung, Freilaufautomatik mit Arretierung, Handbremse mit Festfunktion, Sicherheitslenkergriffe. Stoßfeste Pulverlackierung. Inklusive Fußstütze DF 1 und Alu-Trinkflasche.

NEU – 80% vormontiert!
Jetzt weniger Montageaufwand!



AIRLess KOMFORTREIFEN



CAT S2



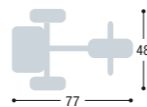
- 2493



AIR-Less-Komfortreifen, Multifunktions-Schiebestange, stufenlos verstellbarer Sportsitz, Lenkerarretierung, Lenkeinschlagsbegrenzung, Kippermulde, Lenkerpolster, Sicherheits-Schiebestangenarretierung, Freilaufautomatik mit Arretierung, Handbremse, Sicherheitslenkergriffe. Stoßfeste Pulverlackierung. Inklusive Fußstütze DF 1.



AIRLess KOMFORTREIFEN



2016

3.0

SPIELFAHRZEUGE

Das Erfolgsmodell optimiert



UPDATE

- optimierte Sitzergonomie mit bewährter Kniemulde
- leichteres Erlernen durch einfacheres Fortbewegen

Modell

WUTSCH®



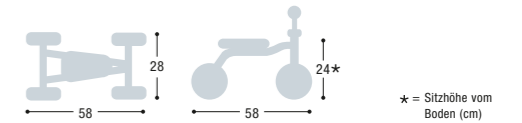
- 4023
- 4022
- 4026
- 4028

Ausstattung

Die ideale Vorstufe zum Laufrad

„WUTSCH®“ ist geeignet für Kinder, die sicher laufen können und bereits ihr Gleichgewicht grundlegend entwickelt haben. Die integrierte „WUTSCH®“-Pendelachse erlaubt eine begrenzte Seitenneigung der Vorderachse und ermöglicht somit eine ausgezeichnete Weiterentwicklung von Gleichgewicht und Bewegungskoordination.

Ergonomischer Sitz mit Tragegriff, Pendelachse vorne, Sicherheitslenkergriffe, leise Laufräder. Stoßfeste Pulverlackierung.



PUKYLINO®



UP DATE



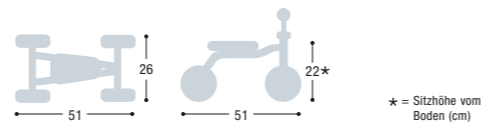
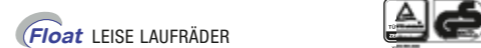
- 4019
- 4015
- 4016
- 4018



Der Einstieg in die Mobilität

„PUKYLINO®“ ist der ideale Einstieg in die Mobilität und bereits für Kinder geeignet, die gerade laufen gelernt haben. „PUKYLINO®“ ist ein Rutschfahrzeug für die ersten Erfahrungen im Auf- und Absteigen, Abstoßen sowie Lenken und schult insbesondere die Koordination von gleichmäßigen und gegenläufigen Beinbewegungen. Gleichzeitig lernt das Kind durch erste Erfahrungen beim Lenken planvolle Richtungswechsel.

Ergonomischer Sitz, Sicherheitslenkergriffe, Lenkeinschlagsbegrenzung, leise Laufräder. Stoßfeste Pulverlackierung.



FITSCH®



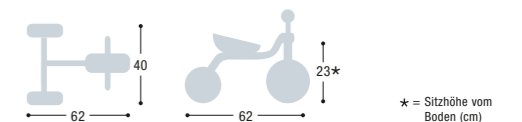

- 2503
- 2508



Das Spiel- und Lerndreirad

„FITSCH®“ schult mehrere Bewegungen gleichzeitig: Neben der Weiterentwicklung des Gleichgewichtssinns, wird vor allem die Koordination von Armen und Beinen (Kreuzbewegung) trainiert. Dank des starren Kurbelantriebs erlernt das Kind seine ersten Pedalierbewegungen und erfährt so eine neue Art der Mobilität.

Ergonomischer Sitz (verstellbar) mit Tragegriff, Sicherheitslenkergriffe, Lenkeinschlagsbegrenzung, leise Laufräder. Stoßfeste Pulverlackierung.



Modell

CAT 1S

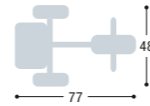


- 2223
- 2225
- 2226
- 2227

Ausstattung

Soft-Komfortreifen, stufenlos verstellbarer Sitz, Lenkerarretierung, Lenkeinschlagsbegrenzung, Kippermulde, Lenkerpolster, verstellbare Schiebbestange mit Komfortgriff, Sicherheits-Schiebestangenarretierung, Freilaufautomatik mit Arretierung, Handbremse, Sicherheitslenkergriffe. Stoßfeste Pulverlackierung.

KOMFORTREIFEN



Modell

CAT 1SP



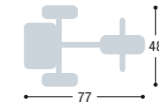
- 2459
- 2445
- 2437

Ausstattung

AIR-Less-Komfortreifen, stufenlos verstellbarer Sitz, Lenkerarretierung, Lenkeinschlagsbegrenzung, Kippermulde, Lenkerpolster, verstellbare Schiebbestange mit Komfortgriff, Sicherheits-Schiebestangenarretierung, Freilaufautomatik mit Arretierung, Handbremse, Sicherheitslenkergriffe. Stoßfeste Pulverlackierung. Inklusive: Fußstütze DF 1, Schaufelblatt, Gepäcknetz und Sandsieb.



KOMFORTREIFEN



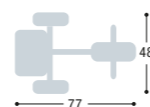
CAT 1L



- 2373
- Produktion Lillifee 2379
- Produktion Sharky 2378

Luft-Komfortreifen, stufenlos verstellbarer Sitz, Lenkerarretierung, Lenkeinschlagsbegrenzung, Kippermulde, Lenkerpolster, verstellbare Schiebbestange mit Komfortgriff, Sicherheits-Schiebestangenarretierung, Freilaufautomatik mit Arretierung, Handbremse, Sicherheitslenkergriffe. Stoßfeste Pulverlackierung.

LUFTREIFEN



Modell

Ausstattung

LRM

2+
ab 85 cm
Schrittlänge
ab 30 cm

- 4053
- 4052
- 4056
- 4058
- 4054



Rahmen mit tiefem Einstieg und Trittbrett, Lenkerpolster, spezieller Laufradsattel, Räder und Lenkung sind kugelgelagert, Sicherheitslenkergriffe, hochwertige Schaumreifen (50 x 215), Sattel und Lenker höhenverstellbar. Stoßfeste Pulverlackierung.



Modell

Ausstattung

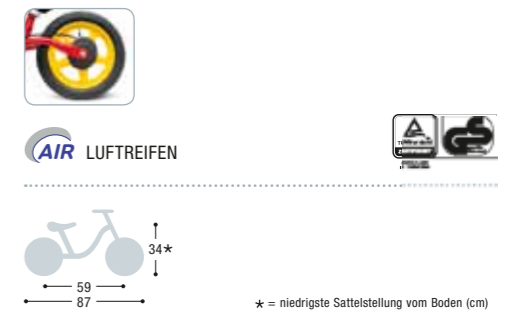
LR 1L BR

3+
ab 90 cm
Schrittlänge
ab 35 cm

- 4033
- 4036
- 4035
- 4034
- 4039
- 4038



Rahmen mit tiefem Einstieg und Trittbrett, Lenkerpolster, spezieller Laufradsattel, Räder und Lenkung sind kugelgelagert, Sicherheitslenkergriffe, luftbereifte Räder (50-203), Sattel und Lenker höhenverstellbar, Ständer und kindgerechtes Bremssystem. Stoßfeste Pulverlackierung.



LR 1

3+
ab 90 cm
Schrittlänge
ab 35 cm

- 4014
- 4012



Rahmen mit tiefem Einstieg und Trittbrett, Lenkerpolster, spezieller Laufradsattel, Räder und Lenkung sind kugelgelagert, Sicherheitslenkergriffe, hochwertige Schaumreifen (50-203), Sattel und Lenker höhenverstellbar, Ständer. Stoßfeste Pulverlackierung.



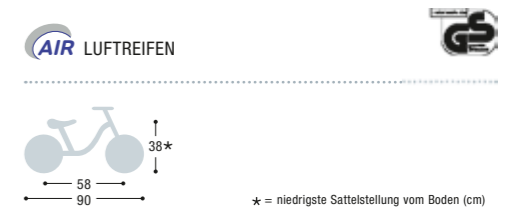
LR Ride

3+
ab 90 cm
Schrittlänge
ab 39 cm

- 4081
- 4080



Alurahmen mit Hinterradfederung, Alu-Gabel, Aheadset-Vorbau / Steuersatz, Lenkerpolster, spezieller Laufradsattel mit Tragegriff, zweifarbige Alufelgen, Alu-Naben, luftbereifte Räder (50-203), V-Brake (hinten), Sicherheitslenkergriffe, Sattel und Lenker höhenverstellbar. Stoßfeste Pulverlackierung.



LR 1L

3+
ab 90 cm
Schrittlänge
ab 35 cm

- 4003
- 4002
- 4006
- 4008



Rahmen mit tiefem Einstieg und Trittbrett, Lenkerpolster, spezieller Laufradsattel, Räder und Lenkung sind kugelgelagert, Sicherheitslenkergriffe, luftbereifte Räder (50-203), Sattel und Lenker höhenverstellbar, Ständer. Stoßfeste Pulverlackierung.



LRXL

3+
ab 95 cm
Schrittlänge
ab 42 cm

- 4048
- 4050



Rahmen mit tiefem Einstieg und Trittbrett, Lenkerpolster, spezieller Laufradsattel, Speichenräder und Lenkung sind kugelgelagert, zweifarbige Alufelgen, Sicherheitslenkergriffe, luftbereifte Räder mit Sportoptik (62-203), V-Brake (hinten), Sattel und Lenker höhenverstellbar, Ständer. Stoßfeste Pulverlackierung.



Modell

R1



- 5163
- 5162
- 5166



Ausstattung

Lenkerpolster, Lenkung ist kugelgelagert, Lenker höhenverstellbar, Sicherheitslenkergriffe, hochwertige Schaumreifen und rutschhemmendes Trittbrett. Stoßfeste Pulverlackierung.



Modell

R07L

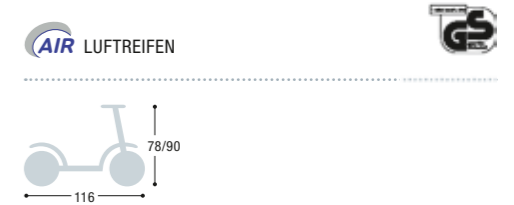


- 5432
- 5430



Ausstattung

Lenkerpolster, Lenker höhenverstellbar, Sicherheitslenkergriffe, Speichenräder und Lenkung sind kugelgelagert, zweifarbige Alufelgen, luftbereifte Räder in Sportoptik (62-203), V-Brake (hinten), Glocke, rutschhemmendes Trittbrett, Ständer. Stoßfeste Pulverlackierung.



R03



- 5143
- 5142
- 5146



Lenkerpolster, Räder und Lenkung sind kugelgelagert, Lenker höhenverstellbar, Sicherheitslenkergriffe, hochwertige Schaumreifen (50-215), Glocke, „Kick-Fußbremse“, rutschhemmendes Trittbrett, Ständer. Stoßfeste Pulverlackierung.



R2002L



- 5629



Speichenräder und Lenkung sind kugelgelagert, Lenker höhenverstellbar, Sicherheitslenkergriffe, Big Apple Bereifung (50 x 305), V-Brake vorne, Trommelbremse hinten, Alu-Hohlkammerfelgen, Gepäckträgergurt. Stoßfeste Pulverlackierung.



R03L



- 5113
- 5115



Lenkerpolster, Räder und Lenkung sind kugelgelagert, Lenker höhenverstellbar, Sicherheitslenkergriffe, Ballon-Luftreifen (55 x 225), Glocke, „Kick-Fußbremse“, rutschhemmendes Trittbrett, Ständer. Stoßfeste Pulverlackierung.



Modell

Ausstattung

F 20

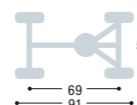
 **3+**
ab 95 cm

 3323



Freilaufautomatik: Freilauf, Vorwärts- und Rückwärts-gang; kugelgelagerte Räder, Handbremse, verstellbare Kettenspannung, verstellbarer Schalensitz, Spoiler, Sportlenkrad mit integrierter Hupe. Stoßfeste Pulverlackierung.

 KOMFORTREIFEN



F 550

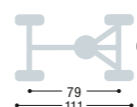
 **4+**
ab 105 cm

 3530



Freilaufautomatik: Freilauf, Vorwärts- und Rück-wärtsgang; kugelgelagerte Räder, Cart-Schalensitz mit Schnellverstellung, Racing-Lenkrad, Spoiler im Soft-Edge Design, verstellbare Kettenspannung, Handbremse. Stoßfeste Pulverlackierung.

 KOMFORTREIFEN



F 550L

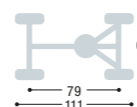
 **4+**
ab 105 cm

 3640



Freilaufautomatik: Freilauf, Vorwärts- und Rückwärts-gang; kugelgelagerte Räder mit Luftbereifung, Cart-Schalensitz mit Schnellverstellung, Racing-Lenkrad, Spoiler im Soft-Edge Design, verstellbare Ketten-spannung, Handbremse. Stoßfeste Pulverlackierung.

 LUFTREIFEN



F 1L

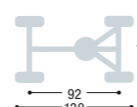
 **6+**
ab 115 cm

 3840



Freilaufautomatik: Freilauf, Vorwärts- und Rückwärts-gang; Räder, Antrieb und Pedale sind kugelgelagert, Cart-Schalensitz mit Schnellverstellung, Racing-Lenkrad, Spoiler, Stoßstange, extrabreite Racing-Luftreifen, Ketten-Schnellspannung, Handbremse. Stoßfeste Pulverlackierung.

 LUFTREIFEN



2016

4.0
FAHRRÄDER

Einrad ER16

SATTELSTÜTZE TELESKOP-SATTELSTÜTZE

SATTEL ERGONOMISCH GEFORMT
MIT KUNSTSTOFFKANTENSCHUTZ

REIFEN INDOORTAUGLICHE
TRENDBEREIFUNG (47-305)

PEDALE RUTSCHFEST

GEWICHT 4,2 kg (inkl. Pedale)

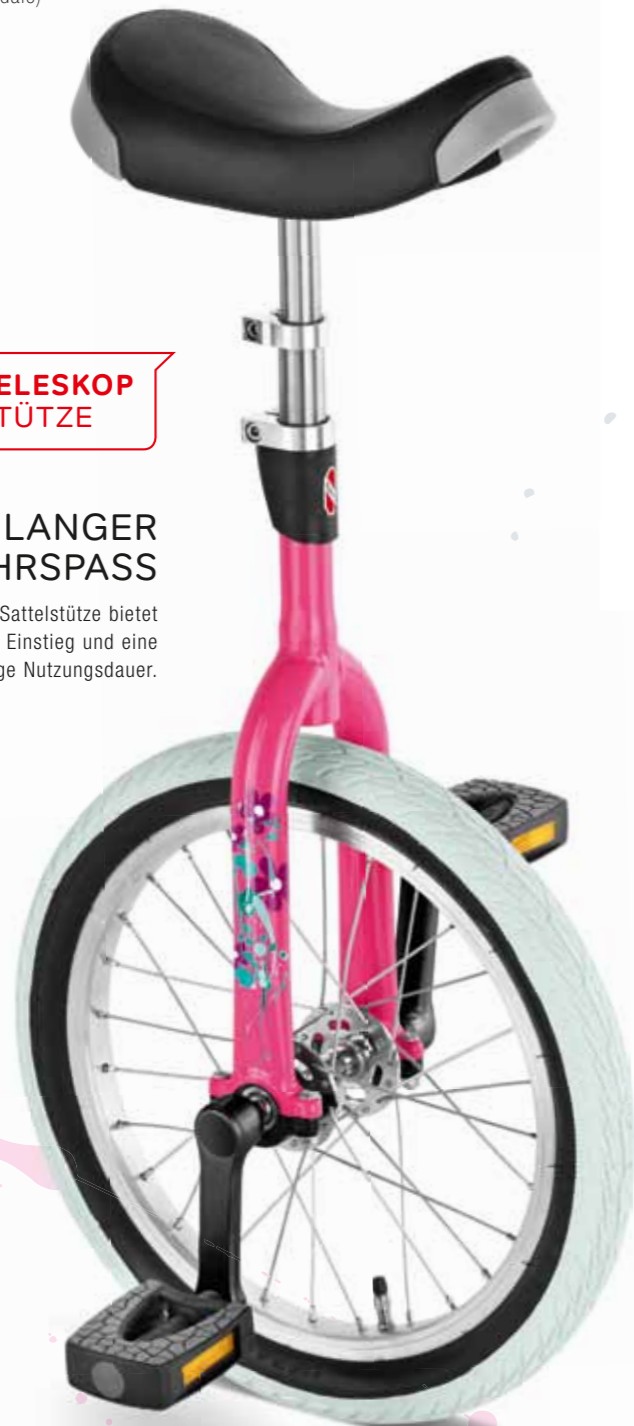
6+

SCHRITTLÄNGE
ab 56 cm bis 85 cm
GRÖSSE ab 120 cm

**TELESKOP
STÜTZE**

**LANGER
FAHRSPASS**

Die Teleskop-Sattelstütze bietet
einen frühen Einstieg und eine
lange Nutzungsdauer.



16

Einrad ER20

SATTELSTÜTZE TELESKOP-SATTELSTÜTZE

SATTEL ERGONOMISCH GEFORMT
MIT KUNSTSTOFFKANTENSCHUTZ

REIFEN INDOORTAUGLICHE
TRENDBEREIFUNG (47-406)

PEDALE RUTSCHFEST

GEWICHT 4,8 kg (inkl. Pedale)

7+

SCHRITTLÄNGE
ab 60 cm bis 90 cm
GRÖSSE ab 125 cm



20





**INDOOR+
OUTDOOR**

FARBEN  4702  4700



**INDOOR+
OUTDOOR**

FARBEN  4708  4707





2016

4.2
KINDERFAHRRÄDER

Sicher passend

BASISAUSSTATTUNG*

- Rücktrittbremsnabe
- Cantilever-Felgenbremse
- Alufelgen
- Räder, Lenkung und Pedale kuge gelagert
- Vierkantantrieb
- Kindgerechter Bremsgriff
- Seitenständer

PUKY® Sicherheitsset:

- Lenkerpolster
- Glocke
- Sicherheitslenkergriffe
- Front- und Rückstrahler
- Kunststoffkantenschützer am Vorderrad-Schutzblech

Z 2

BASISAUSSTATTUNG*

- RAHMEN STAHL
- RAHMENHÖHE 24 cm
- MIN. SATTELHÖHE 45 cm
- GEWICHT 9,5 kg (inkl. Pedale)
- PUKY® SICHERHEITSSET

3+

- SCHRITTLÄNGE ab 40 cm
- GRÖSSE ab 95 cm



FARBEN  4103  4102  4106  4100  4108



Z 6

BASISAUSSTATTUNG*

- RAHMEN STAHL
- RAHMENHÖHE 26 cm
- MIN. SATTELHÖHE 50 cm
- GEWICHT 9,9 kg (inkl. Pedale)
- PUKY® SICHERHEITSSET

3+

- SCHRITTLÄNGE ab 45 cm
- GRÖSSE ab 105 cm



FARBEN  4213  4212  4216  4220  4208



Z 8

BASISAUSSTATTUNG*

- RAHMEN STAHL
- RAHMENHÖHE 28 cm
- MIN. SATTELHÖHE 53 cm
- GEWICHT 10,9 kg (inkl. Pedale)
- PUKY® SICHERHEITSSET

4+

- SCHRITTLÄNGE ab 48 cm
- GRÖSSE ab 110 cm

LIMITED EDITION



FARBEN  4313  4312  4316  4300  4308



ZL 12 ALU

BASISAUSSTATTUNG (siehe Seite 34)

RAHMEN ALU

RAHMENHÖHE 24 cm

MIN. SATTELHÖHE 45 cm

GEWICHT 8,9 kg (inkl. Pedale)

PUKY® SICHERHEITSET

3+

SCHRITTLÄNGE ab 40 cm

GRÖSSE ab 95 cm



FARBEN  4122  4124  4125  4129  4128 

ZL 16 ALU

BASISAUSSTATTUNG (siehe Seite 34)

RAHMEN ALU

RAHMENHÖHE 26 cm

MIN. SATTELHÖHE 50 cm

GEWICHT 9,5 kg (inkl. Pedale)

PUKY® SICHERHEITSET

3+

SCHRITTLÄNGE ab 45 cm

GRÖSSE ab 105 cm



FARBEN  4222  4224  4225  4229  4228 

ZL 18 ALU

BASISAUSSTATTUNG (siehe Seite 34)

RAHMEN ALU

RAHMENHÖHE 28 cm

MIN. SATTELHÖHE 53 cm

GEWICHT 9,9 kg (inkl. Pedale)

PUKY® SICHERHEITSET

4+

SCHRITTLÄNGE ab 48 cm

GRÖSSE ab 110 cm



FARBEN  4322  4324  4325  4329  4328 

ZL 18-3 ALU

BASISAUSSTATTUNG (siehe Seite 34)

SCHALTUNG SHIMANO NEXUS 3-GANG

RAHMEN ALU

RAHMENHÖHE 28 cm

MIN. SATTELHÖHE 53 cm

GEWICHT 11 kg (inkl. Pedale)

PUKY® SICHERHEITSET

4+

SCHRITTLÄNGE ab 48 cm

GRÖSSE ab 110 cm



FARBEN  4335 

ZLX 16 ALU

NEU

BASISAUSSTATTUNG (siehe Seite 34)

RAHMEN ALU

RAHMENHÖHE 26 cm

MIN. SATTELHÖHE 51 cm

GEWICHT 8,9 kg (inkl. Pedale)

PUKY® SICHERHEITSET

3+

SCHRITTLÄNGE ab 45 cm

GRÖSSE ab 105 cm



FARBEN  4271  4270



ZLX 18 ALU

NEU

BASISAUSSTATTUNG (siehe Seite 34)

RAHMEN ALU

RAHMENHÖHE 28 cm

MIN. SATTELHÖHE 54 cm

GEWICHT 9,4 kg (inkl. Pedale)

PUKY® SICHERHEITSET


4+

SCHRITTLÄNGE ab 48 cm

GRÖSSE ab 110 cm



FARBEN  4371  4370



2016

4.3
JUGENDFAHRRÄDER



CRUSADER®

BASISAUSSTATTUNG*

- Alurahmen
- Lange Alusattelstütze
- Alukurbelgarnitur mit Vierkantachse
- Eloxierte Aero-Alufelgen
- LED-Frontscheinwerfer
- LED-Rücklicht mit Standlicht
- SHIMANO Nabendynamo
- V-Brake vorne und hinten
- Bereifung mit Reflektorstreifen
- Seitenständer

CRUSADER® 20-3

BASISAUSSTATTUNG*

- GABEL UNICROWN
- GEPÄCKTRÄGER
- SCHALTUNG SHIMANO NEXUS 3-GANG MIT RÜCKTRITTBREMSNABE
- STEUERSATZ CARTRIDGE
- PEDALE 2K (rutschfest)
- SCHUTZBLECH KUNSTSTOFF (mit Kantenschutz)
- RAHMENHÖHE 28 cm
- MIN. SATTELHÖHE 56 cm
- GEWICHT 12,8 kg (inkl. Pedale)

6+

SCHRITTLÄNGE ab 55 cm
GRÖSSE ab 120 cm



FARBEN  4569



CRUSADER® 20-3 LIGHT

BASISAUSSTATTUNG*

- ALU-GABEL UNICROWN
- ALU-GEPÄCKTRÄGER
- SCHALTUNG SHIMANO NEXUS 3-GANG MIT RÜCKTRITTBREMSNABE
- STEUERSATZ CARTRIDGE
- REIFEN SCHWALBE BIG APPLE
- PEDALE 2K (rutschfest)
- SCHUTZBLECH SKS-KUNSTSTOFF (mit Kantenschutz)
- RAHMENHÖHE 30 cm
- MIN. SATTELHÖHE 59 cm
- GEWICHT 12,2 kg (inkl. Pedale)

6+

SCHRITTLÄNGE ab 55 cm
GRÖSSE ab 120 cm



FARBEN  4558



CRUSADER® 20-3 LIGHT

BASISAUSSTATTUNG*

- ALU-GABEL UNICROWN
- ALU-GEPÄCKTRÄGER
- SCHALTUNG SHIMANO NEXUS 3-GANG MIT RÜCKTRITTBREMSNABE
- STEUERSATZ CARTRIDGE
- REIFEN SCHWALBE BIG APPLE
- PEDALE 2K (rutschfest)
- SCHUTZBLECH SKS-KUNSTSTOFF (mit Kantenschutz)
- RAHMENHÖHE 30 cm
- MIN. SATTELHÖHE 59 cm
- GEWICHT 12,2 kg (inkl. Pedale)

6+

SCHRITTLÄNGE ab 55 cm
GRÖSSE ab 120 cm



FARBEN  4559



CRUSADER® 24-3/24-7 CITY LIGHT

BASISAUSSTATTUNG (siehe Seite 42)

ALU-GABEL UNICROWN

ALU-GEPÄCKTRÄGER

SCHALTUNG SHIMANO NEXUS 3-GANG /
SHIMANO NEXUS 7-GANG MIT
RÜCKTRITTBREMSNABE

STEUERSATZ CARTRIDGE (semi-integriert)

REIFEN SCHWALBE BIG APPLE

PEDALE 2K (rutschfest)

SCHUTZBLECH SKS-KUNSTSTOFF
(mit Kantenschutz)

RAHMENHÖHE 35 cm

MIN. SATTELHÖHE
65 cmGEWICHT
13,6 kg / 14,6 kg
(inkl. Pedale)**8+**

SCHRITTLÄNGE ab 59 cm

GRÖSSE ab 135 cm



FARBEN 4828 4860



CRUSADER® 24-21 ACTIVE LIGHT

BASISAUSSTATTUNG (siehe Seite 42)

ALU-GABEL UNICROWN

ALU-GEPÄCKTRÄGER

SCHALTUNG SHIMANO 21-Gang (Altus / Altus)

STEUERSATZ CARTRIDGE (semi-integriert)

REIFEN SCHWALBE BIG APPLE

PEDALE 2K (rutschfest)

SCHUTZBLECH SKS-KUNSTSTOFF
(mit Kantenschutz)

RAHMENHÖHE 35 cm

MIN. SATTELHÖHE 65 cm

GEWICHT 14,2 kg
(inkl. Pedale)**8+**

SCHRITTLÄNGE ab 59 cm

GRÖSSE ab 135 cm



FARBEN 4880



SKYRIDE®

BASISAUSSTATTUNG*

Alurahmen
Lange Alusattelstütze
Alukurbelgarnitur mit Vierkantachse
Eloxierte Aero-Alufelgen
LED-Frontscheinwerfer
LED-Rücklicht mit Standlicht
SHIMANO Nabendynamo
V-Brake vorne und hinten
Bereifung mit Reflektorstreifen
Seitenständer

SKYRIDE® 20-3

BASISAUSSTATTUNG*

SCHALTUNG SHIMANO NEXUS 3-GANG
MIT RÜCKTRITTBREMSNABE
STEUERSATZ CARTRIDGE
GABEL UNICROWN
PEDALE 2K (rutschfest)
SCHUTZBLECH KUNSTSTOFF
(mit Kantenschutz)
GEPÄCKTRÄGER
RAHMENHÖHE 30 cm
MIN. SATTELHÖHE 58 cm
GEWICHT 12,8 kg
(inkl. Pedale)

6+

SCHRITTLÄNGE ab 55 cm
GRÖSSE ab 120 cm



FARBEN  4455



SKYRIDE® 20-3 LIGHT

BASISAUSSTATTUNG*

ALU-GABEL UNICROWN
ALU-GEPÄCKTRÄGER
SCHALTUNG SHIMANO NEXUS 3-GANG
MIT RÜCKTRITTBREMSNABE
STEUERSATZ CARTRIDGE
REIFEN SCHWALBE BIG APPLE
PEDALE 2K (rutschfest)
SCHUTZBLECH SKS-KUNSTSTOFF
(mit Kantenschutz)
RAHMENHÖHE 30 cm
MIN. SATTELHÖHE 59 cm
GEWICHT 12,2 kg (inkl. Pedale)

6+

SCHRITTLÄNGE ab 55 cm
GRÖSSE ab 120 cm



FARBEN  4464



SKYRIDE® 20-3 LIGHT

BASISAUSSTATTUNG*

ALU-GABEL UNICROWN
ALU-GEPÄCKTRÄGER
SCHALTUNG SHIMANO NEXUS 3-GANG
MIT RÜCKTRITTBREMSNABE
STEUERSATZ CARTRIDGE
REIFEN SCHWALBE BIG APPLE
PEDALE 2K (rutschfest)
SCHUTZBLECH SKS-KUNSTSTOFF
(mit Kantenschutz)
RAHMENHÖHE 30 cm
MIN. SATTELHÖHE 59 cm
GEWICHT 12,2 kg (inkl. Pedale)

6+

SCHRITTLÄNGE ab 55 cm
GRÖSSE ab 120 cm



FARBEN  4462



SKYRIDE® 24-3 / 24-7 CITY LIGHT

BASISAUSSTATTUNG (siehe Seite 46)

SCHALTUNG SHIMANO NEXUS 3-GANG /
SHIMANO NEXUS 7-GANG MIT
RÜCKTRITTBREMSNABE

STEUERSATZ CARTRIDGE (semi-integriert)

ALU-GABEL UNICROWN

REIFEN SCHWALBE BIG APPLE

PEDALE 2K (rutschfest)

SCHUTZBLECH SKS-KUNSTSTOFF
(mit Kantenschutz)

ALU-GEPÄCKTRÄGER

RAHMENHÖHE 35 cm

MIN. SATTELHÖHE 66 cm

GEWICHT
13,6 kg / 14,2 kg
(inkl. Pedale)**8+**SCHRITTLÄNGE ab 58 cm
GRÖSSE ab 135 cm

FARBEN 4810 4852



SKYRIDE® 24-21 ACTIVE LIGHT

BASISAUSSTATTUNG (siehe Seite 46)

SCHALTUNG SHIMANO 21-Gang (Altus / Altus)

STEUERSATZ CARTRIDGE (semi-integriert)

ALU-GABEL UNICROWN

REIFEN SCHWALBE BIG APPLE

PEDALE 2K (rutschfest)

SCHUTZBLECH SKS-KUNSTSTOFF
(mit Kantenschutz)

ALU-GEPÄCKTRÄGER

RAHMENHÖHE 35 cm

MIN. SATTELHÖHE 66 cm

GEWICHT 14,2 kg
(inkl. Pedale)**8+**SCHRITTLÄNGE ab 58 cm
GRÖSSE ab 135 cm

FARBEN 4869



SKYRIDE® 24-3 / 24-7 CITY LIGHT

BASISAUSSTATTUNG (siehe Seite 46)

SCHALTUNG SHIMANO NEXUS 3-GANG /
SHIMANO NEXUS 7-GANG MIT
RÜCKTRITTBREMSNABE

STEUERSATZ CARTRIDGE (semi-integriert)

ALU-GABEL UNICROWN

REIFEN SCHWALBE BIG APPLE

PEDALE 2K (rutschfest)

SCHUTZBLECH SKS-KUNSTSTOFF
(mit Kantenschutz)

ALU-GEPÄCKTRÄGER

RAHMENHÖHE 35 cm

MIN. SATTELHÖHE 66 cm

GEWICHT
13,6 kg / 14,2 kg
(inkl. Pedale)**8+**SCHRITTLÄNGE ab 58 cm
GRÖSSE ab 135 cm

FARBEN 4811 4851



5.0 VERPACKUNGEN / MASSE UND GEWICHTE















Fahrzeug	Artikel	Verpackung					Bereifung		
	Bezeichnung	VE	L x B x H	m ³	kg*	kg**	V-Rad	H-Rad	
CEETY®	H 25 ceety®	1	78 x 32 x 52	0,13	10,5	12,4	LR180/55	LR225/65	
	CAT S6 ceety®	1	50 x 30 x 70	0,1	9,0	10,3	LR225/65	LR180/55	
	CAT S2 ceety®	1	50 x 30 x 70	0,1	7,8	9,1	LR225/65	LR180/55	
MY FIRST PUKY®	PUKYLINO®	1	51 x 27 x 17	0,02	2,7	2,9	LR150/35		
	WUTSCH®	1	54 x 29 x 17	0,03	2,8	3,1	LR150/35		
	FITSCH®	1	42 x 36 x 27	0,04	3,1	3,7	LR225	LR150/35	
DREIRÄDER	CAT 1S	1	52 x 29 x 38	0,06	5,5	6,3	LR225S	LR180S	
	CAT 1L	1	52 x 29 x 38	0,06	6,0	6,8	L225/55	L180/50	
	CAT 1SP	1	52 x 29 x 38	0,06	5,8	6,6	L225/55	L180/50	
LAUFRÄDER	LR M	1	73 x 13 x 42	0,04	3,5	4,2	LR215/50S		
	LR 1	1	85 x 13 x 50	0,06	5,2	6,0	LR290/50S		
	LR 1L	1	85 x 13 x 50	0,06	5,2	6,0	50-203 (12,5 x 2,00)		
	LR 1L Br	1	85 x 13 x 50	0,06	5,2	6,0	50-203 (12,5 x 2,00)		
	LR Ride	1	88 x 16 x 58	0,07	3,9	4,8	50-203 (12,5 x 2,00)		
	LR XL	1	96 x 13 x 55	0,07	5,5	6,6	62-203 (12,5 x 2,40)		
ROLLER	R 1	1	73 x 17 x 45	0,06	3,3	4,1	LR215/50S	LR120/30S	
	R 03	1	88 x 16 x 45	0,06	4,3	5,1	LR215/50S		
	R 03L	1	88 x 16 x 45	0,06	4,7	5,5	L225 x 55		
	R 07L	1	115 x 15 x 62	0,11	6,4	7,9	62-203 (12,5 x 2,40)		
	R 2002L	1	136 x 18 x 65	0,15	10,6	12,0	54-305 (16 x 1,95)		
GO-CARTS	F 20	1	91 x 25 x 54	0,12	10,5	11,5	LR225/65		
	F 550	1	107 x 29 x 67	0,21	15,7	17,4	LR266 x 80		
	F 550L	1	107 x 29 x 67	0,21	16,1	17,8	L260 x 85		
	F 1L	1	122 x 30 x 73	0,26	21,8	23,8	260/85-5	290/125	

*Gewicht Fahrzeug **Gewicht Fahrzeug inkl. Verpackung (Technische Änderungen vorbehalten)













Fahrzeug	Artikel	Verpackung					Bereifung		
	Bezeichnung	VE	L x B x H	m ³	kg*	kg**	V-Rad	H-Rad	
EINRÄDER	ER 16	1	37 x 23 x 42	0,04	4,2	4,8	47-305 (16 x 1,75)		
	ER 20	1	48 x 19 x 50	0,05	4,8	5,4	47-406 (16 x 1,75)		
KINDERFAHRRÄDER	Z 2	1	92 x 19 x 51	0,09	9,5	10,3	50-203 (12,5 x 2,00)		
	Z 6	1	114 x 18 x 60	0,12	9,9	11,3	47-305 (16 x 1,75)		
	Z 8	1	125 x 18 x 66	0,14	10,9	12,8	47-355 (18 x 1,75)		
	ZL 12 ALU	1	91 x 18 x 55	0,09	8,9	9,8	50-203 (12,5 x 1,90)		
	ZL 16 ALU	1	114 x 18 x 60	0,12	9,5	11,0	47-305 (16 x 1,75)		
	ZL 18 ALU	1	125 x 18 x 66	0,15	9,9	12,1	47-355 (18 x 1,75)		
	ZL 18-3 ALU	1	125 x 21 x 66	0,17	11,0	13,2	47-355 (18 x 1,75)		
	ZLX 16 ALU	1	125 x 21 x 66	0,17	8,9	10,4	47-305 (16 x 1,90)		
JUGENDFAHRRÄDER	ZLX 18 ALU	1	125 x 21 x 66	0,17	9,4	11,6	47-355 (18 x 1,90)		
	CRUSADER® 20-3	1	134 x 20 x 73	0,20	12,8	15,2	47-406 (20 x 1,75)		
	CRUSADER® 20-3 LIGHT	1	134 x 20 x 73	0,20	12,2	14,6	50-406 (20 x 2,00)		
	CRUSADER® 24-3 LIGHT	1	143 x 26 x 74	0,27	13,6	17,4	50-507 (24 x 2,00)		
	CRUSADER® 24-7 LIGHT	1	143 x 26 x 74	0,27	14,6	19,0	50-507 (24 x 2,00)		
	CRUSADER® 24-21 LIGHT	1	143 x 26 x 74	0,27	14,2	18,6	50-507 (24 x 2,00)		
	SKYRIDE® 20-3	1	134 x 20 x 73	0,20	12,8	15,2	50-406 (20 x 2,00)		
	SKYRIDE® 20-3 LIGHT	1	134 x 20 x 73	0,20	12,2	14,6	47-406 (20 x 1,75)		
SKYRIDE® 24-3 LIGHT	1	143 x 26 x 74	0,27	13,6	18,0	50-507 (24 x 2,00)			
SKYRIDE® 24-7 LIGHT	1	143 x 26 x 74	0,27	14,2	18,6	50-507 (24 x 2,00)			
SKYRIDE® 24-21 LIGHT	1	143 x 26 x 74	0,27	14,2	18,6	50-507 (24 x 2,00)			

*Gewicht Fahrzeug **Gewicht Fahrzeug inkl. Verpackung (Technische Änderungen vorbehalten)

6.0 ZUBEHÖR / HELME UND TASCHEN

Modell	VE*	Art.-Nr.	Modell	VE*	Art.-Nr.
 	4	9546	PH 1  DREH System mit Blinklicht Kinderhelm. Größe S/M (46 bis 54 cm).	4	9556
			PH 1  DREH System mit Blinklicht Kinderhelm. Größe M/L (48 bis 59 cm).		
	4	9549	PH 1  DREH System mit Blinklicht Kinderhelm. Größe S/M (46 bis 54 cm).	4	9559
			PH 1  DREH System mit Blinklicht Kinderhelm. Größe M/L (48 bis 59 cm).		
SO 	4	9419	LT 1 	10	9713
Für PUKY® Dreiräder und PUKY® Handwagen H 25. Schützt vor UV-Strahlung (UPF 50+).			Lenkertasche für Laufräder, Dreiräder, Roller, PUKYLINO® und WUTSCH®. Auch als Gürteltasche zu tragen.		
PH 1  DREH System	4	9503	LT 1 	10	9712
Kinderhelm. Größe XS (44 bis 49 cm).			Lenkertasche für Laufräder, Dreiräder, Roller, PUKYLINO® und WUTSCH®. Auch als Gürteltasche zu tragen.		
PH 1  DREH System mit Blinklicht	4	9543	LT 1 	10	9717
Kinderhelm. Größe S/M (46 bis 54 cm).			Lenkertasche für Laufräder, Dreiräder, Roller, PUKYLINO® und WUTSCH®. Auch als Gürteltasche zu tragen.		
	4	9553			
Kinderhelm. Größe M/L (48 bis 59 cm).					
PH 1  DREH System mit Blinklicht	4	9542	LT 1 	10	9719
Kinderhelm. Größe S/M (46 bis 54 cm).			Lenkertasche für Laufräder, Dreiräder, Roller, PUKYLINO® und WUTSCH®. Auch als Gürteltasche zu tragen.		
	4	9552			
Kinderhelm. Größe M/L (48 bis 59 cm).					

Modell	VE*	Art.-Nr.	Modell	VE*	Art.-Nr.
LT 2 	5	9723	DT 3 	5	9787
Lenkertasche für Roller und Fahrräder. Mit separatem Tragegurt zur Nutzung als Kindergartentasche / Umhängetasche.			Doppeltasche für Fahrräder (außer Z2 und ZL 12). Mit Tragegriff.		
LT 2 	5	9722	DT 3 	5	9789
Lenkertasche für Roller und Fahrräder. Mit separatem Tragegurt zur Nutzung als Kindergartentasche / Umhängetasche.			Doppeltasche für Fahrräder (außer Z2 und ZL 12). Mit Tragegriff.		
LT 2 	5	9727	LRT 	5	9701
Lenkertasche für Roller und Fahrräder. Mit separatem Tragegurt zur Nutzung als Kindergartentasche / Umhängetasche.			Laufradtasche für alle Laufräder (außer LR Ride). Mit integriertem Laufrad-Tragegurt (ohne Trinkflasche).		
LT 2 	5	9729	LRT 	5	9702
Lenkertasche für Roller und Fahrräder. Mit separatem Tragegurt zur Nutzung als Kindergartentasche / Umhängetasche.			Laufradtasche für alle Laufräder (außer LR Ride). Mit integriertem Laufrad-Tragegurt (ohne Trinkflasche).		
DT 3 	5	9783	LRT 	5	9707
Doppeltasche für Fahrräder (außer Z2 und ZL 12). Mit Tragegriff.			Laufradtasche für alle Laufräder (außer LR Ride). Mit integriertem Laufrad-Tragegurt (ohne Trinkflasche).		
DT 3 	5	9782	LRT 	5	9709
Doppeltasche für Fahrräder (außer Z2 und ZL 12). Mit Tragegriff.			Laufradtasche für alle Laufräder (außer LR Ride). Mit integriertem Laufrad-Tragegurt (ohne Trinkflasche).		

Modell	VE*	Art.-Nr.	Modell	VE*	Art.-Nr.
LK DR 	5	9119	SW 2 	5	9313
LKL 	5	9109	SW 3 	5	9323
LKZ 	5	9129	SW 3 	5	9322
GK 2 	5	9209	SW 3 	5	9326
GKZ 	5	9139	DG 	5	9412
G 16/22 	10 10 10	9923 9909 9904	DF 1 	3	9460
	10 10 10	9933 9919 9914			

*VE = Versandeinheit

Modell	VE*	Art.-Nr.
TG 	5	9413
FS 	5 3 5 5 5 5	9605 9609 9612 9616 9618 9621
FLH 	1	9989
ST 12/Z/ZL 	4 4 4	9624 9626 9625
HP 25 	3	9473

<p>S. 17 H 25 - 6700</p>	<p>S. 17 H 25 - 6703</p>	<p>S. 18 CAT S6 - 2410</p>	<p>S. 18 CAT S6 - 2413</p>	<p>S. 18 CAT S2 - 2493</p>	<p>S. 20 PUKYLINO® - 4019</p>	<p>S. 20 PUKYLINO® - 4015</p>	<p>S. 20 PUKYLINO® - 4016</p>	<p>S. 20 PUKYLINO® - 4018</p>	<p>S. 21 WUTSCH® - 4023</p>	<p>S. 21 WUTSCH® - 4022</p>	<p>S. 21 WUTSCH® - 4026</p>	<p>S. 21 WUTSCH® - 4028</p>
4 015731 067006	4 015731 067037	4 015731 024108	4 015731 024139	4 015731 024931	4 015731 040191	4 015731 040153	4 015731 040160	4 015731 040184	4 015731 040238	4 015731 040221	4 015731 040269	4 015731 040283
<p>S. 21 FITSCH® - 2503</p>	<p>S. 21 FITSCH® - 2508</p>	<p>S. 22 CAT 1S - 2223</p>	<p>S. 22 CAT 1S - 2225</p>	<p>S. 22 CAT 1S - 2226</p>	<p>S. 22 CAT 1S - 2227</p>	<p>S. 22 CAT 1L - 2373</p>	<p>S. 22 CAT 1L - 2379</p>	<p>S. 22 CAT 1L - 2378</p>	<p>S. 23 CAT 1SP - 2459</p>	<p>S. 23 CAT 1SP - 2445</p>	<p>S. 23 CAT 1SP - 2437</p>	<p>S. 24 LR M - 4053</p>
4 015731 025037	4 015731 025082	4 015731 022234	4 015731 022258	4 015731 022265	4 015731 022272	4 015731 023736	4 015731 023798	4 015731 023781	4 015731 024597	4 015731 024450	4 015731 024375	4 015731 040535
<p>S. 24 LR M - 4052</p>	<p>S. 24 LR M - 4056</p>	<p>S. 24 LR M - 4058</p>	<p>S. 24 LR M - 4054</p>	<p>S. 24 LR 1 - 4014</p>	<p>S. 24 LR 1 - 4012</p>	<p>S. 24 LR 1L - 4003</p>	<p>S. 24 LR 1L - 4002</p>	<p>S. 24 LR 1L - 4006</p>	<p>S. 24 LR 1L - 4008</p>	<p>S. 25 LR 1L Br (Bremsen) - 4033</p>	<p>S. 25 LR 1L Br (Bremsen) - 4036</p>	<p>S. 25 LR 1L Br (Bremsen) - 4035</p>
4 015731 040528	4 015731 040566	4 015731 040580	4 015731 040542	4 015731 040146	4 015731 040122	4 015731 040030	4 015731 040023	4 015731 040061	4 015731 040085	4 015731 040337	4 015731 040368	4 015731 040351
<p>S. 25 LR 1L Br (Bremsen) - 4034</p>	<p>S. 25 LR 1L Br (Bremsen) - 4039</p>	<p>S. 25 LR 1L Br (Bremsen) - 4038</p>	<p>S. 25 LR Ride - 4081</p>	<p>S. 25 LR Ride - 4080</p>	<p>S. 25 LR XL - 4048</p>	<p>S. 25 LR XL - 4050</p>	<p>S. 26 R 1 - 5163</p>	<p>S. 26 R 1 - 5162</p>	<p>S. 26 R 1 - 5166</p>	<p>S. 26 R 03 - 5143</p>	<p>S. 26 R 03 - 5142</p>	<p>S. 26 R 03 - 5146</p>
4 015731 040344	4 015731 040399	4 015731 040382	4 015731 040818	4 015731 040801	4 015731 040481	4 015731 040504	4 015731 051630	4 015731 051623	4 015731 051661	4 015731 051432	4 015731 051425	4 015731 051463
<p>S. 26 R 03L - 5113</p>	<p>S. 26 R 03L - 5115</p>	<p>S. 27 R 07L - 5432</p>	<p>S. 27 R 07L - 5430</p>	<p>S. 27 R 2002L - 5629</p>	<p>S. 28 F 20 - 3323</p>	<p>S. 28 F 550 - 3530</p>	<p>S. 28 F 550L - 3640</p>	<p>S. 28 F 1L - 3840</p>				
4 015731 051135	4 015731 051159	4 015731 054327	4 015731 054303	4 015731 056291	4 015731 033230	4 015731 035302	4 015731 036408	4 015731 038402				

Für unsere Verträge und Lieferungen gelten ausschließlich unsere allgemeinen Geschäftsbedingungen, die wir Ihnen auf Anforderung unter Telefon +49 (0) 20 58.77 3 40 oder Telefax +49 (0) 20 58.92 58 077 gerne in gedruckter Form zusenden.

Ausstattungsänderungen und technische Änderungen vorbehalten.



 S.30 ER 16 - 4702 4 015731 047022	 S.30 ER 16 - 4700 4 015731 047008	 S.31 ER 20 - 4708 4 015731 047084	 S.31 ER 20 - 4707 4 015731 047077	 S.34 Z 2 - 4103 4 015731 041037
 S.35 Z 6 - 4213 4 015731 042133	 S.35 Z 6 - 4212 4 015731 042126	 S.35 Z 6 - 4216 4 015731 042164	 S.35 Z 6 - 4220 4 015731 042201	 S.35 Z 6 - 4208 (LIMITED EDITION) 4 015731 042089
 S.35 Z 8 - 4308 (LIMITED EDITION) 4 015731 043086	 S.36 ZL12 ALU - 4122 4 015731 041228	 S.36 ZL12 ALU - 4124 4 015731 041242	 S.36 ZL12 ALU - 4125 4 015731 041259	 S.36 Princessin Lillifee ZL12 ALU - 4129 4 015731 041297
 S.36 Princessin Lillifee ZL16 ALU - 4229 4 015731 042294	 S.36 Capt'n Sharky ZL16 ALU - 4228 4 015731 042287	 S.37 ZL18 ALU - 4322 4 015731 043222	 S.37 ZL18 ALU - 4324 4 015731 043246	 S.37 ZL18 ALU - 4325 4 015731 043253
 S.38 ZLX 16 ALU - 4270 4 015731 042706	 S.38 ZLX 18 ALU - 4371 4 015731 043710	 S.38 ZLX 18 ALU - 4370 4 015731 043703	 S.42 CRUSADER 20-3 - 4569 4 015731 045691	 S.43 CRUSADER 20-3 LIGHT - 4558 4 015731 045585
 S.46 SKYRIDE 20-3 - 4455 4 015731 044557	 S.47 SKYRIDE 20-3 LIGHT - 4464 4 015731 044649	 S.47 SKYRIDE 20-3 LIGHT - 4462 4 015731 044625	 S.48 SKYRIDE 24-3 CITY LIGHT - 4810 4 015731 048104	 S.48 SKYRIDE 24-3 CITY LIGHT - 4811 4 015731 048111

 S.34 Z 2 - 4102 4 015731 041020	 S.34 Z 2 - 4106 4 015731 041068	 S.34 Z 2 - 4100 4 015731 041006	 S.34 Z 2 - 4108 (LIMITED EDITION) 4 015731 041082
 S.35 Z 8 - 4313 4 015731 043130	 S.35 Z 8 - 4312 4 015731 043123	 S.35 Z 8 - 4316 4 015731 043161	 S.35 Z 8 - 4300 4 015731 043000
 S.36 Capt'n Sharky ZL12 ALU - 4128 4 015731 041280	 S.36 ZL16 ALU - 4222 4 015731 042225	 S.36 ZL16 ALU - 4224 4 015731 042249	 S.36 ZL16 ALU - 4225 4 015731 042256
 S.36 Princessin Lillifee ZL18 ALU - 4329 4 015731 043291	 S.37 Capt'n Sharky ZL18 ALU - 4328 4 015731 043284	 S.37 ZL 8-3 ALU - 4335 4 015731 043352	 S.38 ZLX 16 ALU - 4271 4 015731 042713
 S.43 CRUSADER 20-3 LIGHT - 4559 4 015731 045592	 S.44 CRUSADER 24-3 CITY LIGHT - 4820 4 015731 048289	 S.44 CRUSADER 24-7 CITY LIGHT - 4860 4 015731 048609	 S.44 CRUSADER 24-21 ACTIVE LIGHT - 4880 4 015731 048807
 S.48 SKYRIDE 24-7 CITY LIGHT - 4862 4 015731 048524	 S.48 SKYRIDE 24-7 CITY LIGHT - 4851 4 015731 048517	 S.48 SKYRIDE 24-21 ACTIVE LIGHT - 4869 4 015731 048692	



PUKY GmbH & Co. KG
Fortunastraße 11
D-42489 Wülfrath
www.puky.de

SICHER KIND SEIN

