



SICHER KIND SEIN

CEETY®
MY FIRST PUKY®
DREIRÄDER
LAUFRÄDER
ROLLER
GO-CARTS
EINRÄDER
KINDERFAHRRÄDER
JUGENDFAHRRÄDER
ZUBEHÖR



2015



SEITE **06**

1.1
NEUHEITEN /
LAUFRAD
LR RIDE



SEITE **30**

4.1
FAHRRÄDER /
EINRÄDER

SEITE **16**

2.0
URBAN
MOBILITY /
CEETY®

SEITE **32**

4.2
FAHRRÄDER /
KINDER-
FAHRRÄDER



SEITE **12**

1.2
NEUHEITEN /
LAUFRÄDER
TIGER

SEITE **19**

3.0
SPIEL-
FAHRZEUGE /
MY FIRST PUKY®
DREIRÄDER
LAUFRÄDER
ROLLER
GO-CARTS

SEITE **38**

4.3
FAHRRÄDER /
JUGEND-
FAHRRÄDER



SEITE **14**

1.3
NEUHEITEN /
GO-CARTS

SEITE **52**

5.0
ZUBEHÖR



Aus Tradition anders

Das PUKY® Erfolgskonzept ist in seiner Form einzigartig und prägt maßgeblich die Produkte und das Image der Marke. Ein starkes Wertesystem steht im Vordergrund und wirkt nach innen wie nach außen. Konsequenz, verantwortungsvoll und verlässlich. Motivation und Antrieb für einzigartige Qualität „Made in Germany“.



1 / FACHHANDELSTREUE

Das PUKY® Konzept basiert in Deutschland seit über 60 Jahren auf einem konsequenten Vertrieb über den Fachhandel. PUKY® Vertriebspartner profitieren von einer starken Marke, dem attraktiven Modellprogramm und einer verlässlichen Warenverfügbarkeit.

4 / ERFAHRUNG

PUKY® verfügt über 60 Jahre Erfahrung in der Entwicklung, Konstruktion und Produktion von Kinderfahrzeugen. Diese Erfahrung wird durch die enge Zusammenarbeit mit externen Entwicklungspartnern, wie z. B. Bewegungstherapeuten, Kinderärzten, Kindergärten und Schulen gestützt.

2 / NACHHALTIGKEIT & WERTERHALT

PUKY® Fahrzeuge halten aufgrund ihrer hochwertigen Produktqualität und der langjährigen Ersatzteilgarantie viele Jahre. Ihr Wiederverkaufswert ist bei guter Pflege sehr hoch. Diese Produktphilosophie richtet sich aktiv gegen eine „Wegwerfmentalität“ und hilft, unnötige Umweltbelastungen zu vermeiden.

5 / SICHERHEIT

Seit jeher steht PUKY® für eine einzigartige Sicherheit bei Kinderfahrzeugen und verfügt über ein modernes Prüf- und Testlabor in dem alle PUKY® Fahrzeuge regelmäßig über die geforderten Normen und Richtlinien hinaus getestet werden.

3 / MADE IN GERMANY


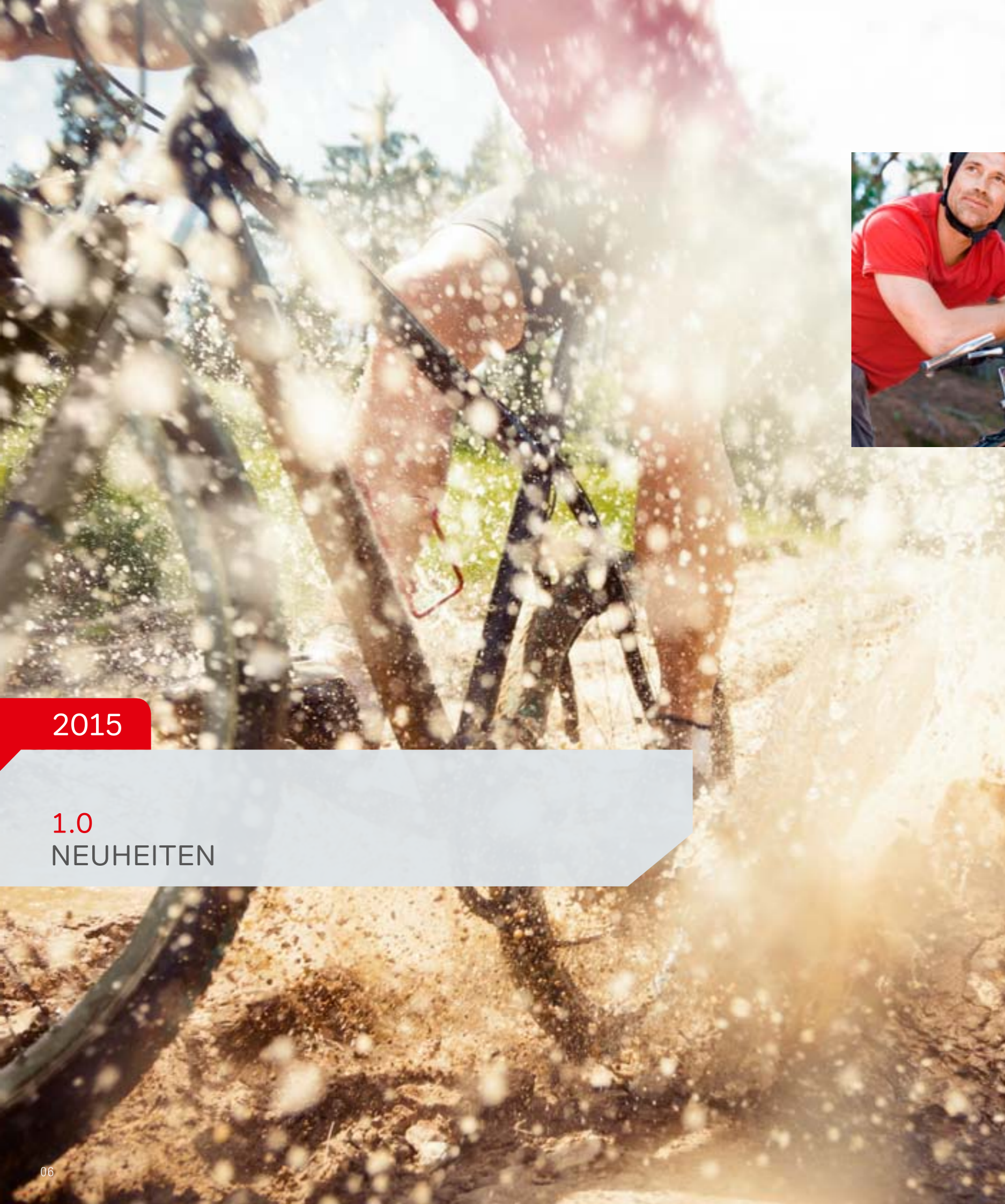
PUKY® Fahrzeuge werden in Deutschland entwickelt, konstruiert und produziert. Ein durchdachtes Konzept, das eine hohe Produktqualität garantiert.

6 / DESIGN

PUKY® Fahrzeuge verfügen über ein hochwertiges und durchdachtes Design, das aber nicht ausschließlich modeorientiert ist, sondern gleichzeitig sicher und kindgerecht.

→ Erleben Sie hier die Welt von PUKY® in unserem Video.





2015

1.0
NEUHEITEN






NEU

Maximaler Spaß – ohne Kompromisse

LR RIDE

Die neue PUKY® Laufrad-Generation überzeugt mit sportlichem Design und moderner Technik nicht nur coole Jungs und Mädchen, sondern auch ihre lifestyle- und sportbegeisterten Eltern. Mit dem „LR Ride“ sind ein cooler Auftritt und maximaler Fahrspaß garantiert. Extraleichte Bauteile aus Aluminium, in Kombination mit der rückschonenden Hinterradfederung, sorgen für optimale Fahreigenschaften. Damit läuft auf unebenem Untergrund alles glatt.



→ Ergonomischer Laufradsattel mit Tragegriff

ALU
→ Aluminium-Rahmen mit innenverlegtem Bremszug

→ „Aheadset“-Vorbau / Steuersatz mit Prallschutz

→ Alu-Felgen / Alu-Naben


→ Hinterradfederung mit hochwertigem Elastomer-Dämpfungselement

ALU
→ Aluminium-Gabel

ALU
→ Aluminium Hinterbauschwinge

→ V-Brake hinten

→ Big Apple Bereifung



→ Gewicht: ca. 3900 g



NEU



→ V-Brake hinten



→ Big Apple Bereifung



→ Aheadset-Vorbau

1.1 NEUHEITEN / LAUFRAD LR RIDE

3+
ab 90 cm
Schrittlänge
ab 39 cm



→ Im Rahmen verlegter Bremszug

→ Laufradsattel mit Tragegriff

Präzise Technik, einzigartiges Design

Das neue Laufrad „LR Ride“ macht jede Menge Spaß! Sein geringes Gewicht erleichtert nicht nur das Handling, sondern auch den Transport, falls der kleine Fahrer mal kurzfristig Pause machen muss. Für beste Rolleigenschaften sorgt die hochwertige „Big Apple“ Bereifung und für sichere Bremsungen die sportliche V-Brake. Darüber hinaus überzeugen weitere technische Details, wie die wartungsfreie Hinterradschwinge oder der sauber im Rahmen verlegte Bremszug.



→ Rückenschonende Eingelenk-Hinterradfederung mit hochwertigem Elastomer-Dämpfungselement.

UPDATE

LRM



Lass den Tiger raus!

Fahrspaß für die kleinen Wilden! Mit dem neuen Tiger-Look geht es auf Entdeckungstour durch den Streichelzoo oder den Park. Zwei neue Laufradmodelle wurden mit dem überarbeiteten Erfolgsdesign veredelt.

LR 1L BR

→ Für größere Kinder
ab 3 Jahre und einer
Schrittlänge ab 35 cm



UPDATE

Frisch getunt

Die neue Go-Cart Flotte

Faszination Motorsport. Die neuen Designs und Farben begeistern nicht nur jeden Nachwuchsfahrer. Denn die aktuellen Looks sehen noch dynamischer aus – und genauso rasant erobern sie die Herzen. Damit starten die Kleinen immer von der Pole Position und kommen garantiert als Nummer Eins ans Ziel, wo sie von Mama und Papa gefeiert werden.



F 550

F 550L

→ NEU! Mit Niederquerschnittsreifen



F 20



F 1L





2015

2.0 URBAN MOBILITY

Modell

H 25



-  6700
-  6703

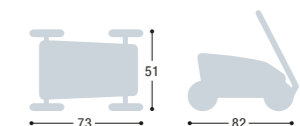
Ausstattung

ceety®

AIR-Less-Komfortreifen (kugelgelagert), Rahmen klappbar, 3-Punkt Sicherheitsgurt, Soft-Sitzauflage, Sicherheits-Feststellbremse, abnehmbares Staufach mit Trinkflaschenhalter. Stoßfeste Pulverlackierung.



AIRLess KOMFORTREIFEN



Urban,
handlich,
klappbar



FEATURES

- Feststellbremse für sicheren Halt
- gepolsterte Sitzauflage mit 3-Punkt-Sicherheitsgurt
- abnehmbares Staufach mit Trinkflaschenhalter
- handliche Größe für den Transport im Kofferraum

Modell

CAT S6



ceety®



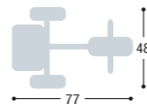
2400
2403

Ausstattung

AIR-Less-Komfortreifen, Multifunktions-Schiebestange mit „CityBag“, stufenlos verstellbarer Sportsitz mit adaptiver Sitzlehne und 5-Punkt-Sicherheitsgurt, Soft-Sitzauflage, Gepäckschale mit Transporttasche, Lenkerarretierung, Lenkeinschlagsbegrenzung, Lenkerpolster, Sicherheits-Schiebestangenarretierung, Freilaufautomatik mit Arretierung, Handbremse, Sicherheitslenkergriffe. Stoßfeste Pulverlackierung. Inklusive Fußstütze DF 1 und Alu-Trinkflasche.



AIRLess KOMFORTREIFEN



CAT S2



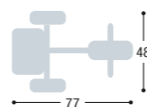
ceety®

2393

AIR-Less-Komfortreifen, Multifunktions-Schiebestange, stufenlos verstellbarer Sportsitz, Lenkerarretierung, Lenkeinschlagsbegrenzung, Kippermulde, Lenkerpolster, Sicherheits-Schiebestangenarretierung, Freilaufautomatik mit Arretierung, Handbremse, Sicherheitslenkergriffe. Stoßfeste Pulverlackierung. Inklusive Fußstütze DF 1.



AIRLess KOMFORTREIFEN



2015

3.0

SPIELFAHRZEUGE

Modell

Ausstattung

RACER

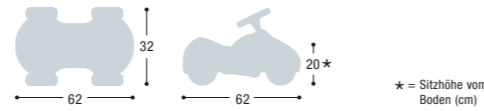


- 1803
- 1806

Der Einstieg in die Mobilität

Wenn auch später alles so einfach wäre wie der Start mit dem PUKY® Racer. Er wurde so konzipiert, dass Babys und Kleinkinder, die Sitzen und Krabbeln bereits gelernt haben, wie von selbst genau das Richtige ausprobieren: kräftige und ausdauernde Bewegungen mit den Beinen. Eine neue Erfahrung, die kleine Kinder in ihrer Entwicklung weiterbringt, weil sie die Freude an der Bewegung unterstützt.

Sportlenkrad mit integrierter Hupe, patentierte Lenkung, leise Laufräder und ergonomische Beinablage.



* = Sitzhöhe vom Boden (cm)

Modell

Ausstattung

WUTSCH®

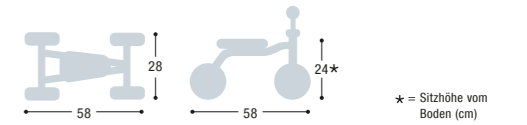



- 4023
- 4022
- 4026
- 4028

Die ideale Vorstufe zum Laufrad

„WUTSCH®“ ist geeignet für Kinder, die sicher laufen können und bereits ihr Gleichgewicht grundlegend entwickelt haben. Die integrierte „WUTSCH®“-Pendelachse erlaubt eine begrenzte Seitenneigung der Vorderachse und ermöglicht somit eine ausgezeichnete Weiterentwicklung von Gleichgewicht und Bewegungskoordination.

Ergonomischer Sitz mit Tragegriff, Pendelachse vorne, Sicherheitslenkergriffe, leise Laufräder. Stoßfeste Pulverlackierung.



* = Sitzhöhe vom Boden (cm)

PUKYLINO®

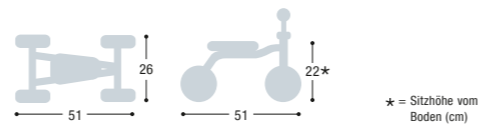


- 4019
- 4015
- 4016
- 4018

Der Einstieg in die Mobilität

„PUKYLINO®“ ist der ideale Einstieg in die Mobilität und bereits für Kinder geeignet, die gerade laufen gelernt haben. „PUKYLINO®“ ist ein Rutschfahrzeug für die ersten Erfahrungen im Auf- und Absteigen, Abstoßen sowie Lenken und schult insbesondere die Koordination von gleichmäßigen und gegenläufigen Beinbewegungen. Gleichzeitig lernt das Kind durch erste Erfahrungen beim Lenken planvolle Richtungswechsel.

Ergonomischer Sitz, Sicherheitslenkergriffe, leise Laufräder. Stoßfeste Pulverlackierung.



* = Sitzhöhe vom Boden (cm)

FITSCH®

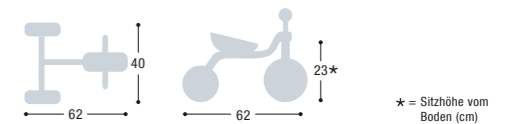



- 2503
- 2508

Das Spiel- und Lerndreirad

„FITSCH®“ schult mehrere Bewegungen gleichzeitig: Neben der Weiterentwicklung des Gleichgewichtssinns, wird vor allem die Koordination von Armen und Beinen (Kreuzbewegung) trainiert. Dank des starren Kurbelantriebs erlernt das Kind seine ersten Pedalierbewegungen und erfährt so eine neue Art der Mobilität.

Ergonomischer Sitz (verstellbar) mit Tragegriff, Sicherheitslenkergriffe, Lenkeinschlagsbegrenzung, leise Laufräder. Stoßfeste Pulverlackierung.



* = Sitzhöhe vom Boden (cm)

Modell

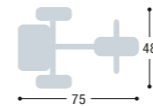
CAT 1S



- 2324
- 2325
- 2326

Ausstattung

Soft-Komfortreifen, stufenlos verstellbarer Sitz, Lenkerarretierung, Lenkeinschlagsbegrenzung, Kippermulde, Lenkerpolster, verstellbare Schiebbestange mit Komfortgriff, Sicherheits-Schiebestangenarretierung, Freilaufautomatik mit Arretierung, Handbremse, Sicherheitslenkergriffe. Stoßfeste Pulverlackierung.



Modell

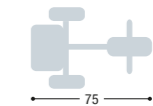

CAT 1SL



- 2349
- 2345

Ausstattung

Luft-Komfortreifen, stufenlos verstellbarer Sitz, Lenkerarretierung, Lenkeinschlagsbegrenzung, Kippermulde, Lenkerpolster, verstellbare Schiebbestange mit Komfortgriff, Sicherheits-Schiebestangenarretierung, Freilaufautomatik mit Arretierung, Handbremse, Sicherheitslenkergriffe. Stoßfeste Pulverlackierung. Inklusive Fußstütze DF1 und Schaufelblatt DS.

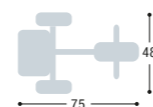


CAT 1L



- 2363
- 2369
- 2368

Luft-Komfortreifen, stufenlos verstellbarer Sitz, Lenkerarretierung, Lenkeinschlagsbegrenzung, Kippermulde, Lenkerpolster, verstellbare Schiebbestange mit Komfortgriff, Sicherheits-Schiebestangenarretierung, Freilaufautomatik mit Arretierung, Handbremse, Sicherheitslenkergriffe. Stoßfeste Pulverlackierung.



Modell

LRM

2+
ab 85 cm
Schrittlänge
ab 30 cm

4053
4052
4056
4058
4054

Ausstattung

Rahmen mit tiefem Einstieg und Trittbrett, Lenkerpolster, spezieller Laufradsattel, Räder und Lenkung sind kugelgelagert, Sicherheitslenkergriffe, hochwertige Schaumreifen (50 x 215), Sattel und Lenker höhenverstellbar. Stoßfeste Pulverlackierung.

UP DATE

Soft KOMFORTREIFEN

50 73 29*

* = niedrigste Sattelstellung vom Boden (cm)

Modell

LR 1L BR

3+
ab 90 cm
Schrittlänge
ab 35 cm

4033
4036
4035
4034
Prinzessin Lillifee 4039
Cap'n Sharky 4038

Ausstattung

Rahmen mit tiefem Einstieg und Trittbrett, Lenkerpolster, spezieller Laufradsattel, Räder und Lenkung sind kugelgelagert, Sicherheitslenkergriffe, luftbereifte Räder (50-203), Sattel und Lenker höhenverstellbar, Ständer und kindgerechtes Bremssystem. Stoßfeste Pulverlackierung.

UP DATE

AIR LUFTREIFEN

59 87 34*

* = niedrigste Sattelstellung vom Boden (cm)

Modell

LR 1

3+
ab 90 cm
Schrittlänge
ab 35 cm

4014
4012

Ausstattung

Rahmen mit tiefem Einstieg und Trittbrett, Lenkerpolster, spezieller Laufradsattel, Räder und Lenkung sind kugelgelagert, Sicherheitslenkergriffe, hochwertige Schaumreifen (50-203), Sattel und Lenker höhenverstellbar, Ständer. Stoßfeste Pulverlackierung.

Soft KOMFORTREIFEN

59 87 34*

* = niedrigste Sattelstellung vom Boden (cm)

Modell

LR Ride

3+
ab 90 cm
Schrittlänge
ab 39 cm

4081
4080

Ausstattung

Alurahmen mit Hinterradfederung, Alu-Gabel, Aheadset-Vorbau / Steuersatz, Lenkerpolster, spezieller Laufradsattel mit Tragegriff, zweifarbige Alufelgen, Alu-Naben, Big Apple Bereifung (50-203), V-Brake (hinten), Sicherheitslenkergriffe, Sattel und Lenker höhenverstellbar. Stoßfeste Pulverlackierung.

NEU

ALU FRAME SLUX

AIR LUFTREIFEN

58 90 38*

* = niedrigste Sattelstellung vom Boden (cm)

Modell

LR 1L

3+
ab 90 cm
Schrittlänge
ab 35 cm

4003
4002
4006
4008

Ausstattung

Rahmen mit tiefem Einstieg und Trittbrett, Lenkerpolster, spezieller Laufradsattel, Räder und Lenkung sind kugelgelagert, Sicherheitslenkergriffe, luftbereifte Räder (50-203), Sattel und Lenker höhenverstellbar, Ständer. Stoßfeste Pulverlackierung.

AIR LUFTREIFEN

59 87 34*

* = niedrigste Sattelstellung vom Boden (cm)

Modell

LRXL

3+
ab 95 cm
Schrittlänge
ab 42 cm

4048
4050

Ausstattung

Rahmen mit tiefem Einstieg und Trittbrett, Lenkerpolster, spezieller Laufradsattel, Speichenräder und Lenkung sind kugelgelagert, zweifarbige Alufelgen, Sicherheitslenkergriffe, luftbereifte Räder mit Sportoptik (62-203), V-Brake (hinten), Sattel und Lenker höhenverstellbar, Ständer. Stoßfeste Pulverlackierung.

AIR LUFTREIFEN

63 95 41*


* = niedrigste Sattelstellung vom Boden (cm)

Modell

R 1

2+
ab 90 cm



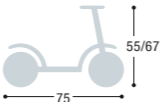
5163
5162
5166



Ausstattung

Lenkerpolster, Lenkung ist kugelgelagert, Lenker höhenverstellbar, Sicherheitslenkergriffe, hochwertige Schaumreifen und rutschhemmendes Trittbrett. Stoßfeste Pulverlackierung.

Soft KOMFORTREIFEN






Modell

R07L

5+
ab 105 cm



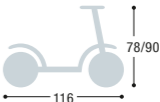
5432
5430



Ausstattung

Lenkerpolster, Lenker höhenverstellbar, Sicherheitslenkergriffe, Speichenräder und Lenkung sind kugelgelagert, zweifarbige Alufelgen, luftbereifte Räder in Sportoptik (62-203), V-Brake (hinten), Glocke, rutschhemmendes Trittbrett, Ständer. Stoßfeste Pulverlackierung.

AIR LUFTREIFEN

Modell

R03

3+
ab 95 cm

5143
5142
5146



Ausstattung

Lenkerpolster, Räder und Lenkung sind kugelgelagert, Lenker höhenverstellbar, Sicherheitslenkergriffe, hochwertige Schaumreifen (50-215), Glocke, „Kick-Fußbremse“, rutschhemmendes Trittbrett, Ständer. Stoßfeste Pulverlackierung.

Soft KOMFORTREIFEN






Modell

R 2002L

8+
ab 135 cm



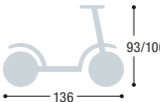
5629



Ausstattung

Speichenräder und Lenkung sind kugelgelagert, Lenker höhenverstellbar, Sicherheitslenkergriffe, City-Bereifung (54 x 305), V-Brake vorne, Trommelbremse hinten, Alu-Hohlkammerfelgen, Gepäckträgergurt. Stoßfeste Pulverlackierung.

AIR LUFTREIFEN

Modell

R03L

3+
ab 95 cm


5113
5115

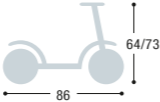


Ausstattung

Lenkerpolster, Räder und Lenkung sind kugelgelagert, Lenker höhenverstellbar, Sicherheitslenkergriffe, Ballon-Luftreifen (55 x 225), Glocke, „Kick-Fußbremse“, rutschhemmendes Trittbrett, Ständer. Stoßfeste Pulverlackierung.

AIR LUFTREIFEN





NEU



Modell

Ausstattung

F 20

3+
ab 95 cm

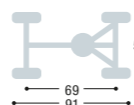
3323



UP
DATE

Freilaufautomatik: Freilauf, Vorwärts- und Rückwärts-
gang; kugelgelagerte Räder, Handbremse, verstellbare
Kettenspannung, verstellbarer Schalensitz, Spoiler,
Sportlenkrad mit integrierter Hupe. Stoßfeste
Pulverlackierung.

KOMFORTREIFEN



F 550

4+
ab 105 cm

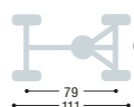
3530



UP
DATE

Freilaufautomatik: Freilauf, Vorwärts- und Rück-
wärtsgang; kugelgelagerte Räder, Cart-Schalensitz
mit Schnellverstellung, Racing-Lenkrad, Spoiler im
Soft-Edge Design, verstellbare Kettenspannung,
Handbremse. Stoßfeste Pulverlackierung.

KOMFORTREIFEN



F 550L

4+
ab 105 cm

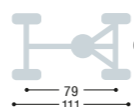
3640



UP
DATE

Freilaufautomatik: Freilauf, Vorwärts- und Rückwärts-
gang; kugelgelagerte Räder mit Luftbereifung, Cart-
Schalensitz mit Schnellverstellung, Racing-Lenkrad,
Spoiler im Soft-Edge Design, verstellbare Ketten-
spannung, Handbremse. Stoßfeste Pulverlackierung.

LUFTREIFEN



F 1L

6+
ab 115 cm

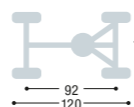
3840



UP
DATE

Freilaufautomatik: Freilauf, Vorwärts- und Rückwärts-
gang; Räder, Antrieb und Pedale sind kugelgelagert,
Cart-Schalensitz mit Schnellverstellung, Racing-Lenkrad,
Spoiler, Stoßstange, extrabreite Racing-Luftreifen,
Ketten-Schnellspannung, Handbremse. Stoßfeste
Pulverlackierung.

LUFTREIFEN



2015

4.0
FAHRRÄDER

Einrad ER16

SATTELSTÜTZE TELESKOP-SATTELSTÜTZE

SATTEL ERGONOMISCH GEFORMT
MIT KUNSTSTOFFKANTENSCHUTZ

REIFEN INDOORTAUGLICHE
TRENDBEREIFUNG (47-305)

PEDALE RUTSCHFEST

GEWICHT 4,2 kg (inkl. Pedale)

6+

SCHRITTLÄNGE
ab 56 cm bis 85 cm
GRÖSSE ab 120 cm

**TELESKOP
STÜTZE**

**LANGER
FAHRSPASS**

Die Teleskop-Sattelstütze bietet
einen frühen Einstieg und eine
lange Nutzungsdauer.



16

Einrad ER20

SATTELSTÜTZE TELESKOP-SATTELSTÜTZE

SATTEL ERGONOMISCH GEFORMT
MIT KUNSTSTOFFKANTENSCHUTZ

REIFEN INDOORTAUGLICHE
TRENDBEREIFUNG (47-406)

PEDALE RUTSCHFEST

GEWICHT 4,8 kg (inkl. Pedale)

7+

SCHRITTLÄNGE
ab 60 cm bis 90 cm
GRÖSSE ab 125 cm



20





**INDOOR+
OUTDOOR**

FARBEN  4702  4700



**INDOOR+
OUTDOOR**

FARBEN  4708  4707





2015

4.2
KINDERFAHRRÄDER

Sicher passend

BASISAUSSTATTUNG*

- Tiefer Einstieg
- Rücktrittbremsnabe
- Cantilever-Felgenbremse
- Alufelgen
- Räder, Lenkung und Pedale kugelgelagert
- Vierkantantrieb
- Einstellbarer, kindgerechter Bremsgriff
- Seitenständer

PUKY® Sicherheitsset:

- Lenkerpolster
- Glocke
- Sicherheitslenkergriffe
- Front- und Rückstrahler
- Kunststoffkantenschützer am Vorderrad-Schutzblech

Z 2

BASISAUSSTATTUNG*

- RAHMEN STAHL
- RAHMENHÖHE 24 cm
- MIN. SATTELHÖHE 45 cm
- GEWICHT 9,5 kg (inkl. Pedale)
- PUKY® SICHERHEITSSET

3+

- SCHRITTLÄNGE ab 40 cm
- GRÖSSE ab 95 cm



FARBEN ■ 4103 ■ 4102 ■ 4106 ■ 4100



Z 6

BASISAUSSTATTUNG*

- RAHMEN STAHL
- RAHMENHÖHE 26 cm
- MIN. SATTELHÖHE 50 cm
- GEWICHT 9,9 kg (inkl. Pedale)
- PUKY® SICHERHEITSSET

3+

- SCHRITTLÄNGE ab 45 cm
- GRÖSSE ab 105 cm



FARBEN ■ 4213 ■ 4212 ■ 4216 ■ 4220



Z 8

BASISAUSSTATTUNG*

- RAHMEN STAHL
- RAHMENHÖHE 28 cm
- MIN. SATTELHÖHE 53 cm
- GEWICHT 10,9 kg (inkl. Pedale)
- PUKY® SICHERHEITSSET

4+

- SCHRITTLÄNGE ab 48 cm
- GRÖSSE ab 110 cm



FARBEN ■ 4313 ■ 4312 ■ 4316 ■ 4300



ZL 12 ALU

BASISAUSSTATTUNG (siehe Seite 34)

RAHMEN ALU

RAHMENHÖHE 24 cm

MIN. SATTELHÖHE 45 cm

GEWICHT 8,9 kg (inkl. Pedale)

PUKY® SICHERHEITSSSET

3+

SCHRITTLÄNGE ab 40 cm

GRÖSSE ab 95 cm



FARBEN  4122  4124  4125  4129  4128 

ZL 18 ALU

BASISAUSSTATTUNG (siehe Seite 34)

RAHMEN ALU

RAHMENHÖHE 28 cm

MIN. SATTELHÖHE 53 cm

GEWICHT 9,9 kg (inkl. Pedale)

PUKY® SICHERHEITSSSET

4+

SCHRITTLÄNGE ab 48 cm

GRÖSSE ab 110 cm



FARBEN  4322  4324  4325  4329  4328 

ZL 16 ALU

BASISAUSSTATTUNG (siehe Seite 34)

RAHMEN ALU

RAHMENHÖHE 26 cm

MIN. SATTELHÖHE 50 cm

GEWICHT 9,5 kg (inkl. Pedale)

PUKY® SICHERHEITSSSET

3+

SCHRITTLÄNGE ab 45 cm

GRÖSSE ab 105 cm



FARBEN  4222  4224  4225  4229  4228 

ZL 18-3 ALU

BASISAUSSTATTUNG (siehe Seite 34)

SCHALTUNG SHIMANO NEXUS 3-GANG

RAHMEN ALU

RAHMENHÖHE 28 cm

MIN. SATTELHÖHE 53 cm

GEWICHT 11 kg (inkl. Pedale)

PUKY® SICHERHEITSSSET

4+

SCHRITTLÄNGE ab 48 cm

GRÖSSE ab 110 cm



FARBEN  4335 

2015

4.3
JUGENDFAHRRÄDER



CRUSADER®



UP
DATE



Abb. MODELL CRUSADER® 24 ACTIVE LIGHT



SKYRIDE®



Abb. MODELL SKYRIDE® 24 CITY LIGHT



Abb. MODELL CRUSADER® 20 LIGHT



LEICHT

- leichtes Gesamtgewicht bei kompletter StVZO-Ausstattung



ALU-GEPÄCKTRÄGER

- robust und leicht
- mit Kunststoffschale als Ablage
- passend für handelsübliche Gepäckträgerkörbe und Satteltaschen



ALU-GABEL

- hohe Stabilität und Belastbarkeit
- besonders leicht



BELEUCHTUNG

- moderne LED-Frontscheinwerfer-technologie
- kompaktes Design
- seitlicher Lichtaustritt



Abb. SKYRIDE® 20 LIGHT



CRUSADER®

BASISAUSSTATTUNG*

- Alurahmen
- Lange Alusattelstütze
- Alukurbelgarnitur mit Vierkantachse
- Eloxierte Aero-Alufelgen
- LED-Frontscheinwerfer
- LED-Rücklicht mit Standlicht
- SHIMANO Nabendynamo
- V-Brake vorne und hinten
- Bereifung mit Reflektorstreifen
- Seitenständer

CRUSADER® 20-3

BASISAUSSTATTUNG*

- GABEL UNICROWN
- GEPÄCKTRÄGER
- SCHALTUNG SHIMANO NEXUS 3-GANG
- STEUERSATZ CARTRIDGE
- PEDALE 2K (rutschfest)
- SCHUTZBLECH KUNSTSTOFF (mit Kantenschutz)
- RAHMENHÖHE 30 cm
- MIN. SATTELHÖHE 57 cm
- GEWICHT 12,8 kg (inkl. Pedale)

6+

SCHRITTLÄNGE ab 55 cm
GRÖSSE ab 120 cm



FARBEN  4569



CRUSADER® 20-3 LIGHT

BASISAUSSTATTUNG*

- ALU-GABEL UNICROWN
- ALU-GEPÄCKTRÄGER
- SCHALTUNG SHIMANO NEXUS 3-GANG
- STEUERSATZ CARTRIDGE
- REIFEN SCHWALBE BIG APPLE
- PEDALE 2K (rutschfest)
- SCHUTZBLECH SKS-KUNSTSTOFF (mit Kantenschutz)
- RAHMENHÖHE 30 cm
- MIN. SATTELHÖHE 57 cm
- GEWICHT 12,2 kg (inkl. Pedale)

6+

SCHRITTLÄNGE ab 55 cm
GRÖSSE ab 120 cm



FARBEN  4558



CRUSADER® 20-3 LIGHT

BASISAUSSTATTUNG*

- ALU-GABEL UNICROWN
- ALU-GEPÄCKTRÄGER
- SCHALTUNG SHIMANO NEXUS 3-GANG
- STEUERSATZ CARTRIDGE
- REIFEN SCHWALBE BIG APPLE
- PEDALE 2K (rutschfest)
- SCHUTZBLECH SKS-KUNSTSTOFF (mit Kantenschutz)
- RAHMENHÖHE 30 cm
- MIN. SATTELHÖHE 57 cm
- GEWICHT 12,2 kg (inkl. Pedale)

6+

SCHRITTLÄNGE ab 55 cm
GRÖSSE ab 120 cm



FARBEN  4559



CRUSADER® 24-3/24-7 CITY LIGHT

UP
DATE

BASISAUSSTATTUNG (siehe Seite 42)

ALU-GABEL UNICROWN

ALU-GEPÄCKTRÄGER

SCHALTUNG SHIMANO NEXUS 3-GANG /
SHIMANO NEXUS 7-GANG

STEUERSATZ CARTRIDGE (semi-integriert)

REIFEN SCHWALBE BIG APPLE

PEDALE 2K (rutschfest)

SCHUTZBLECH SKS-KUNSTSTOFF
(mit Kantenschutz)

RAHMENHÖHE 35 cm

MIN. SATTELHÖHE 65 cm

GEWICHT 13,6 kg / 14,6 kg
(inkl. Pedale)

8+

SCHRITTLÄNGE ab 59 cm
GRÖSSE ab 135 cm

FARBEN ■■■ 4828 ■■■ 4860



CRUSADER® 24-21 ACTIVE LIGHT

UP
DATE

BASISAUSSTATTUNG (siehe Seite 42)

ALU-GABEL UNICROWN

ALU-GEPÄCKTRÄGER

SCHALTUNG SHIMANO 21-Gang (Altus / Altus)

STEUERSATZ CARTRIDGE (semi-integriert)

REIFEN SCHWALBE BIG APPLE

PEDALE 2K (rutschfest)

SCHUTZBLECH SKS-KUNSTSTOFF
(mit Kantenschutz)

RAHMENHÖHE 35 cm

MIN. SATTELHÖHE 65 cm

GEWICHT 14,2 kg
(inkl. Pedale)

8+

SCHRITTLÄNGE ab 59 cm
GRÖSSE ab 135 cm

FARBEN ■■■ 4880



SKYRIDE®

BASISAUSSTATTUNG*

- Alurahmen
- Lange Alusattelstütze
- Alukurbelgarnitur mit Vierkantachse
- Eloxierte Aero-Alufelgen
- LED-Frontscheinwerfer
- LED-Rücklicht mit Standlicht
- SHIMANO Nabendynamo
- V-Brake vorne und hinten
- Bereifung mit Reflektorstreifen
- Seitenständer



SKYRIDE® 20-3 LIGHT

BASISAUSSTATTUNG*

- ALU-GABEL UNICROWN
- ALU-GEPÄCKTRÄGER
- SCHALTUNG SHIMANO NEXUS 3-GANG
- STEUERSATZ CARTRIDGE
- REIFEN SCHWALBE BIG APPLE
- PEDALE 2K (rutschfest)
- SCHUTZBLECH SKS-KUNSTSTOFF (mit Kantenschutz)
- RAHMENHÖHE 30 cm
- MIN. SATTELHÖHE 57 cm
- GEWICHT 12,2 kg (inkl. Pedale)

6+

SCHRITTLÄNGE ab 55 cm
GRÖSSE ab 120 cm



FARBEN  4464



SKYRIDE® 20-3

BASISAUSSTATTUNG*

- SCHALTUNG SHIMANO NEXUS 3-GANG
- STEUERSATZ CARTRIDGE
- GABEL UNICROWN
- PEDALE 2K (rutschfest)
- SCHUTZBLECH KUNSTSTOFF (mit Kantenschutz)
- GEPÄCKTRÄGER
- RAHMENHÖHE 30 cm
- MIN. SATTELHÖHE 57 cm
- GEWICHT 12,8 kg (inkl. Pedale)

6+

SCHRITTLÄNGE ab 55 cm
GRÖSSE ab 120 cm



FARBEN  4455



SKYRIDE® 20-3 LIGHT

BASISAUSSTATTUNG*

- ALU-GABEL UNICROWN
- ALU-GEPÄCKTRÄGER
- SCHALTUNG SHIMANO NEXUS 3-GANG
- STEUERSATZ CARTRIDGE
- REIFEN SCHWALBE BIG APPLE
- PEDALE 2K (rutschfest)
- SCHUTZBLECH SKS-KUNSTSTOFF (mit Kantenschutz)
- RAHMENHÖHE 30 cm
- MIN. SATTELHÖHE 57 cm
- GEWICHT 12,2 kg (inkl. Pedale)

6+

SCHRITTLÄNGE ab 55 cm
GRÖSSE ab 120 cm



FARBEN  4462



SKYRIDE® 24-3 / 24-7 CITY LIGHT

- BASISAUSSTATTUNG (siehe Seite 46)
- SCHALTUNG SHIMANO NEXUS 3-GANG / SHIMANO NEXUS 7-GANG
- STEUERSATZ CARTRIDGE (semi-integriert)
- ALU-GABEL UNICROWN
- REIFEN SCHWALBE BIG APPLE
- PEDALE 2K (rutschfest)
- SCHUTZBLECH SKS-KUNSTSTOFF (mit Kantenschutz)
- ALU-GEPÄCKTRÄGER
- RAHMENHÖHE 35 cm
- MIN. SATTELHÖHE 66 cm
- GEWICHT 13,6 kg / 14,2 kg (inkl. Pedale)

8+

SCHRITTLÄNGE ab 58 cm
GRÖSSE ab 135 cm



FARBEN  4810  4852



SKYRIDE® 24-21 ACTIVE LIGHT

- BASISAUSSTATTUNG (siehe Seite 46)
- SCHALTUNG SHIMANO 21-Gang (Altus / Altus)
- STEUERSATZ CARTRIDGE (semi-integriert)
- ALU-GABEL UNICROWN
- REIFEN SCHWALBE BIG APPLE
- PEDALE 2K (rutschfest)
- SCHUTZBLECH SKS-KUNSTSTOFF (mit Kantenschutz)
- ALU-GEPÄCKTRÄGER
- RAHMENHÖHE 35 cm
- MIN. SATTELHÖHE 66 cm
- GEWICHT 14,2 kg (inkl. Pedale)

8+

SCHRITTLÄNGE ab 58 cm
GRÖSSE ab 135 cm



FARBEN  4869



SKYRIDE® 24-3 / 24-7 CITY LIGHT

- BASISAUSSTATTUNG (siehe Seite 46)
- SCHALTUNG SHIMANO NEXUS 3-GANG / SHIMANO NEXUS 7-GANG
- STEUERSATZ CARTRIDGE (semi-integriert)
- ALU-GABEL UNICROWN
- REIFEN SCHWALBE BIG APPLE
- PEDALE 2K (rutschfest)
- SCHUTZBLECH SKS-KUNSTSTOFF (mit Kantenschutz)
- ALU-GEPÄCKTRÄGER
- RAHMENHÖHE 35 cm
- MIN. SATTELHÖHE 66 cm
- GEWICHT 13,6 kg / 14,2 kg (inkl. Pedale)

8+

SCHRITTLÄNGE ab 58 cm
GRÖSSE ab 135 cm



FARBEN  4811  4851


















Fahrzeug	Artikel	Verpackung					Bereifung		
	Bezeichnung	VE	L x B x H	m³	kg*	kg**	V-Rad	H-Rad	
CEETY®	H 25 ceety®	1	78 x 32 x 52	0,13	10,5	12,4	LR180/55	LR225/65	
	CAT S6 ceety®	1	50 x 24 x 60	0,07	9,3	10,1	LR225/65	LR180/55	
	CAT S2 ceety®	1	50 x 25 x 54	0,07	7,9	8,7	LR225/65	LR180/55	
MY FIRST PUKY®	RACER	1	41 x 34 x 65	0,09	4,2	5,3	LR150/60		
	PUKYLINO®	1	51 x 27 x 17	0,02	2,7	2,9	LR150/35		
	WUTSCH®	1	54 x 29 x 17	0,03	2,8	3,1	LR150/35		
	FITSCH®	1	42 x 36 x 27	0,04	3,1	3,7	LR225	LR150/35	
DREIRÄDER	CAT 1S	1	52 x 29 x 38	0,06	5,5	6,3	LR225S	LR180S	
	CAT 1L	1	52 x 29 x 38	0,06	6,0	6,8	L225/55	L180/50	
	CAT 1SL	1	52 x 29 x 38	0,06	6,4	7,2	L225/55	L180/50	
LAUFRÄDER	LR M	1	73 x 13 x 42	0,04	3,5	4,2	LR215/50S		
	LR 1	1	85 x 13 x 50	0,06	5,2	6,0	LR290/50S		
	LR 1L	1	85 x 13 x 50	0,06	5,2	6,0	50-203 (12,5 x 2,00)		
	LR 1L Br	1	85 x 13 x 50	0,06	5,2	6,0	50-203 (12,5 x 2,00)		
	LR Ride	1	88 x 16 x 58	0,07	3,9	4,8	50-203 (12,5 x 2,00)		
	LR XL	1	96 x 13 x 55	0,07	5,5	6,6	62-203 (12,5 x 2,40)		
ROLLER	R 1	1	73 x 17 x 45	0,06	3,3	4,1	LR215/50S	LR120/30S	
	R 03	1	88 x 16 x 45	0,06	4,3	5,1	LR215/50S		
	R 03L	1	88 x 16 x 45	0,06	4,7	5,5	L225 x 55		
	R 07L	1	115 x 15 x 62	0,11	6,4	7,9	62-203 (12,5 x 2,40)		
	R 2002L	1	136 x 18 x 65	0,15	10,6	12,0	54-305 (16 x 1,95)		
	GO-CARTS	F 20	1	91 x 25 x 54	0,12	10,5	11,5	LR225/65	
F 550		1	107 x 29 x 67	0,21	15,7	17,4	LR266 x 80		
F 550L		1	107 x 29 x 67	0,21	16,1	17,8	L260 x 85		
F 1L		1	122 x 30 x 73	0,26	21,8	23,8	260/85-5	290/125	

*Gewicht Fahrzeug **Gewicht Fahrzeug inkl. Verpackung (Technische Änderungen vorbehalten)

Fahrzeug	Artikel	Verpackung					Bereifung		
	Bezeichnung	VE	L x B x H	m³	kg*	kg**	V-Rad	H-Rad	
EINRÄDER	ER 16	1	37 x 23 x 42	0,04	4,2	4,8	47-305 (16 x 1,75)		
	ER 20	1	48 x 19 x 50	0,05	4,8	5,4	47-406 (16 x 1,75)		
KINDERFAHRRÄDER	Z 2	1	92 x 19 x 51	0,09	9,5	10,3	50-203 (12,5 x 2,00)		
	Z 6	1	114 x 18 x 60	0,12	9,9	11,3	47-305 (16 x 1,75)		
	Z 8	1	125 x 18 x 66	0,14	10,9	12,8	47-355 (18 x 1,75)		
	ZL 12 ALU	1	91 x 18 x 55	0,09	8,9	9,8	50-203 (12,5 x 1,90)		
	ZL 16 ALU	1	114 x 18 x 60	0,12	9,5	11,0	47-305 (16 x 1,75)		
	ZL 18 ALU	1	125 x 18 x 66	0,15	9,9	12,1	47-355 (18 x 1,75)		
	ZL 18-3 ALU	1	125 x 21 x 66	0,17	11,0	13,2	47-355 (18 x 1,75)		
JUGENDFAHRRÄDER	CRUSADER® 20-3	1	134 x 20 x 73	0,20	12,8	15,2	47-406 (20 x 1,75)		
	CRUSADER® 20-3 LIGHT	1	134 x 20 x 73	0,20	12,2	14,6	50-406 (20 x 2,00)		
	CRUSADER® 24-3 LIGHT	1	143 x 26 x 74	0,27	13,6	17,4	50-507 (24 x 2,00)		
	CRUSADER® 24-7 LIGHT	1	143 x 26 x 74	0,27	14,6	19,0	50-507 (24 x 2,00)		
	CRUSADER® 24-21 LIGHT	1	143 x 26 x 74	0,27	14,2	18,6	50-507 (24 x 2,00)		
	SKYRIDE® 20-3	1	134 x 20 x 73	0,20	12,8	15,2	50-406 (20 x 2,00)		
	SKYRIDE® 20-3 LIGHT	1	134 x 20 x 73	0,20	12,2	14,6	47-406 (20 x 1,75)		
	SKYRIDE® 24-3 LIGHT	1	143 x 26 x 74	0,27	13,6	18,0	50-507 (24 x 2,00)		
	SKYRIDE® 24-7 LIGHT	1	143 x 26 x 74	0,27	14,2	18,6	50-507 (24 x 2,00)		
	SKYRIDE® 24-24 LIGHT	1	143 x 26 x 74	0,27	14,2	18,6	50-507 (24 x 2,00)		













*Gewicht Fahrzeug **Gewicht Fahrzeug inkl. Verpackung (Technische Änderungen vorbehalten)

5.0 ZUBEHÖR / HELME UND TASCHEN

Modell	VE*	Art.-Nr.	Modell	VE*	Art.-Nr.
  			PH 1  <p>Kinderhelm. Größe S/M (46 bis 54 cm).</p>	4	9546
			 <p>Kinderhelm. Größe M/L (48 bis 59 cm).</p>	4	9556
			PH 1  <p>Kinderhelm. Größe S/M (46 bis 54 cm).</p>	4	9549
			 <p>Kinderhelm. Größe M/L (48 bis 59 cm).</p>	4	9559
SO 		9419	LT 1  <p>Lenkertasche für Laufräder, Dreiräder, Roller, PUKYLINO® und WUTSCH®. Auch als Gürteltasche zu tragen.</p>	10	9713
PH 1 		9503	LT 1  <p>Lenkertasche für Laufräder, Dreiräder, Roller, PUKYLINO® und WUTSCH®. Auch als Gürteltasche zu tragen.</p>	10	9712
PH 1 		9543	LT 1  <p>Lenkertasche für Laufräder, Dreiräder, Roller, PUKYLINO® und WUTSCH®. Auch als Gürteltasche zu tragen.</p>	10	9717
		9553		4	9553
PH 1 		9542	LT 1  <p>Lenkertasche für Laufräder, Dreiräder, Roller, PUKYLINO® und WUTSCH®. Auch als Gürteltasche zu tragen.</p>	10	9719
		9552		4	9552

Modell	VE*	Art.-Nr.	Modell	VE*	Art.-Nr.
LT 2 		9723	DT 3  <p>Doppeltasche für Fahrräder (außer Z2 und ZL 12). Mit Tragegriff.</p>	5	9787
LT 2 		9722	DT 3  <p>Doppeltasche für Fahrräder (außer Z2 und ZL 12). Mit Tragegriff.</p>	5	9789
LT 2 		9727	LRT  <p>Laufertasche für alle Laufräder. Mit integriertem Laufad-Tragegurt (ohne Trinkflasche).</p>	5	9701
LT 2 		9729	LRT  <p>Laufertasche für alle Laufräder. Mit integriertem Laufad-Tragegurt (ohne Trinkflasche).</p>	5	9702
DT 3 		9783	LRT  <p>Laufertasche für alle Laufräder. Mit integriertem Laufad-Tragegurt (ohne Trinkflasche).</p>	5	9707
DT 3 		9782	LRT  <p>Laufertasche für alle Laufräder. Mit integriertem Laufad-Tragegurt (ohne Trinkflasche).</p>	5	9709

5.0 ZUBEHÖR / SONSTIGES

Modell	VE*	Art.-Nr.	Modell	VE*	Art.-Nr.
LK DR 	5	9119	SW 2 	5	9313
LKL 	5	9109	SW 3 	5	9323
LKZ 	5	9129	SW 3 	5	9322
GK 2 	5	9209	SW 3 	5	9326
GKZ 	5	9139	DG 	5	9412
G 16/22 	10	9923	DF 1 	5	9459
	10	9927			
	10	9904			
	10	9933			
	10	9937			
	10	9914			

*VE = Versandeinheit

Modell	VE*	Art.-Nr.
TG 	5	9413
FS 	5	9605
	5	9612
	5	9616
	5	9618
	5	9621
FLH 	1	9989
ST12/Z/ZL 	4	9624
	4	9626
	4	9625
HP 25 	5	9472

FAHRZEUG-
ÜBERSICHT

 S. 17 H 25 - 6700	 S. 17 H 25 - 6703	 S. 18 CAT S6 - 2400	 S. 18 CAT S6 - 2403	 S. 18 CAT S2 - 2393	 S. 20 RACER - 1803	 S. 20 RACER - 1806	 S. 20 PUKYLINO* - 4019	 S. 20 PUKYLINO* - 4015	 S. 20 PUKYLINO* - 4016	 S. 20 PUKYLINO* - 4018	 S. 21 WUTSCH* - 4023	 S. 21 WUTSCH* - 4022
												
 S. 21 WUTSCH* - 4026	 S. 21 WUTSCH* - 4028	 S. 21 FITSCH* - 2503	 S. 21 FITSCH* - 2508	 S. 22 CAT 1S - 2324	 S. 22 CAT 1S - 2325	 S. 22 CAT 1S - 2326	 S. 22 CAT 1L - 2363	 S. 22 CAT 1L - 2369	 S. 22 CAT 1L - 2368	 S. 23 CAT 1SL - 2349	 S. 23 CAT 1SL - 2345	 S. 24 LR M - 4053
												
 S. 24 LR M - 4052	 S. 24 LR M - 4056	 S. 24 LR M - 4058	 S. 24 LR M - 4054	 S. 24 LR 1 - 4014	 S. 24 LR 1 - 4012	 S. 24 LR 1L - 4003	 S. 24 LR 1L - 4002	 S. 24 LR 1L - 4006	 S. 24 LR 1L - 4008	 S. 25 LR 1L Br (Bremsen) - 4033	 S. 25 LR 1L Br (Bremsen) - 4036	 S. 25 LR 1L Br (Bremsen) - 4035
												
 S. 25 LR 1L Br (Bremsen) - 4034	 S. 25 LR 1L Br (Bremsen) - 4039	 S. 25 LR 1L Br (Bremsen) - 4038	 S. 25 LR Ride - 4081	 S. 25 LR Ride - 4080	 S. 25 LR XL - 4048	 S. 25 LR XL - 4050	 S. 26 R 1 - 5163	 S. 26 R 1 - 5162	 S. 26 R 1 - 5166	 S. 26 R 03 - 5143	 S. 26 R 03 - 5142	 S. 26 R 03 - 5146
												
 S. 26 R 03L - 5113	 S. 26 R 03L - 5115	 S. 27 R 07L - 5432	 S. 27 R 07L - 5430	 S. 27 R 2002L - 5629	 S. 28 F 20 - 3323	 S. 28 F 550 - 3530	 S. 28 F 550L - 3640	 S. 28 F 1L - 3840				
												

Für unsere Verträge und Lieferungen gelten ausschließlich unsere allgemeinen Geschäftsbedingungen, die wir Ihnen auf Anforderung unter Telefon +49 (0) 20 58.77 3 40 oder Telefax +49 (0) 20 58.92 58 077 gerne in gedruckter Form zusenden.

Ausstattungsänderungen und technische Änderungen vorbehalten.



 S.30 ER 16 - 4702 4 015731 047022	 S.30 ER 16 - 4700 4 015731 047008	 S.31 ER 20 - 4708 4 015731 047084	 S.31 ER 20 - 4707 4 015731 047077	 S.34 Z 2 - 4103 4 015731 041037
 S.35 Z 6 - 4212 4 015731 042126	 S.35 Z 6 - 4216 4 015731 042164	 S.35 Z 6 - 4220 4 015731 042201	 S.35 Z 8 - 4313 4 015731 043130	 S.35 Z 8 - 4312 4 015731 043123
 S.36 ZL12 ALU - 4125 4 015731 041259	 S.36 Princessin Lillifee ZL12 ALU - 4129 4 015731 041297	 S.36 Capt'n Sharky ZL12 ALU - 4128 4 015731 041280	 S.36 ZL16 ALU - 4222 4 015731 042225	 S.36 ZL16 ALU - 4224 4 015731 042249
 S.37 ZL18 ALU - 4324 4 015731 043246	 S.37 ZL18 ALU - 4325 4 015731 043253	 S.37 Princessin Lillifee ZL18 ALU - 4329 4 015731 043291	 S.37 Capt'n Sharky ZL18 ALU - 4328 4 015731 043284	 S.37 ZL18-3 ALU - 4335 4 015731 043352
 S.44 CRUSADER' 24-7 CITY LIGHT - 4860 4 015731 048609	 S.44 CRUSADER' 24-21 ACTIVE LIGHT - 4880 4 015731 048807	 S.46 SKYRIDE' 20-3 - 4455 4 015731 044557	 S.47 SKYRIDE' 20-3 LIGHT - 4464 4 015731 044649	 S.47 SKYRIDE' 20-3 LIGHT - 4462 4 015731 044625
 S.48 SKYRIDE' 24-3 CITY LIGHT - 4810 4 015731 048104	 S.48 SKYRIDE' 24-3 CITY LIGHT - 4811 4 015731 048111	 S.48 SKYRIDE' 24-7 CITY LIGHT - 4852 4 015731 048524	 S.48 SKYRIDE' 24-7 CITY LIGHT - 4851 4 015731 048517	 S.49 SKYRIDE' 24-21 ACTIVE LIGHT - 4869 4 015731 048692

 S.34 Z 2 - 4102 4 015731 041020	 S.34 Z 2 - 4106 4 015731 041068	 S.34 Z 2 - 4100 4 015731 041006	 S.35 Z 6 - 4213 4 015731 042133
 S.35 Z 8 - 4316 4 015731 043161	 S.35 Z 8 - 4300 4 015731 043000	 S.36 ZL12 ALU - 4122 4 015731 041228	 S.36 ZL12 ALU - 4124 4 015731 041242
 S.36 ZL16 ALU - 4225 4 015731 042256	 S.36 Princessin Lillifee ZL16 ALU - 4229 4 015731 042294	 S.36 Capt'n Sharky ZL16 ALU - 4228 4 015731 042287	 S.37 ZL18 ALU - 4322 4 015731 043222
 S.42 CRUSADER' 20-3 - 4569 4 015731 045691	 S.43 CRUSADER' 20-3 LIGHT - 4558 4 015731 045585	 S.43 CRUSADER' 20-3 LIGHT - 4559 4 015731 045592	 S.44 CRUSADER' 24-3 CITY LIGHT - 4828 4 015731 048289

Für unsere Verträge und Lieferungen gelten ausschließlich unsere allgemeinen Geschäftsbedingungen, die wir Ihnen auf Anforderung unter Telefon +49 (0) 20 58.77 3 40 oder Telefax +49 (0) 20 58.92 58 077 gerne in gedruckter Form zusenden.

Ausstattungsänderungen und technische Änderungen vorbehalten.



PUKY GmbH & Co. KG
Fortunastraße 11
D-42489 Wülfrath
www.puky.de

SICHER KIND SEIN



Preisliste 2015

gültig ab 9.2.2015



Schweiz

Modell	Farbe	Art.-Nr./Bezeichnung	SFr/Stk.
PUKYlino	rot	4019 PUKYlino - My first PUKY	55.00
PUKYlino	lovely pink	4015 PUKYlino - My first PUKY	55.00
PUKYlino	ocean blue	4016 PUKYlino - My first PUKY	55.00
PUKYlino	kiwi	4018 PUKYlino - My first PUKY	55.00
Wutsch	rot	4023 Wutsch - My first PUKY	65.00
Wutsch	lovely pink	4022 Wutsch - My first PUKY	65.00
Wutsch	ocean blue	4026 Wutsch - My first PUKY	65.00
Wutsch	kiwi	4028 Wutsch - My first PUKY	65.00
Racer	rot	1803 PUKY-Rutscher	89.00
Racer	kiwi	1806 PUKY-Rutscher	89.00
Fitsch	rot	2503 Caddy-Play	79.00
Fitsch	kiwi	2508 Caddy-Play	79.00
CAT 1 S	rot	2324 Carry-Touring-Kipper	119.00
CAT 1 S	lovely pink	2325 Carry-Touring-Kipper	119.00
CAT 1 S	ocean blue	2326 Carry-Touring-Kipper	119.00
CAT 1 L	rot	2363 Carry-Touring-Kipper-Luft	139.00
CAT 1 L	Lillifee	2369 Carry-Touring-Kipper-Luft	149.00
CAT 1 L	Capt'n Sharky	2368 Carry-Touring-Kipper-Luft	149.00
CAT 1 SL	kiwi	2345 Carry-Touring-Kipper-Luft	159.00
CAT 1 SL	weiß	2349 Carry-Touring-Kipper-Luft	159.00
CAT S2 Ceetyrot		2393 City-Dreirad	239.00
CAT S6 Ceetybronze		2400 City-Premium-Dreirad	299.00
CAT S6 Ceetyrot		2403 City-Premium-Dreirad	299.00
H 25 Ceety	bronze/schwarz	6700 City-Premium-Handwagen	299.00
H 25 Ceety	silber/rot	6703 City-Premium-Handwagen	299.00
LR M	rot	4053 Laufrad Medium	89.00
LR M	lovely pink	4052 Laufrad Medium	89.00
LR M	ocean blue	4056 Laufrad Medium	89.00
LR M	kiwi	4058 Laufrad Medium	89.00
LR M	gelb	4054 Laufrad Medium	89.00
LR 1	rot	4014 Laufrad Standard mit EVA Bereifung	99.00
LR 1	kiwi	4012 Laufrad Standard mit EVA Bereifung	99.00
LR 1L	rot	4003 Laufrad Standard mit Luftbereifung	109.00
LR 1L	lovely pink	4002 Laufrad Standard mit Luftbereifung	109.00
LR 1L	ocean blue	4006 Laufrad Standard mit Luftbereifung	109.00
LR 1L	kiwi	4008 Laufrad Standard mit Luftbereifung	109.00
LR 1L Br	rot	4033 Laufrad Standard mit Bremse u. Luftbereifung	119.00
LR 1L Br	ocean blue	4036 Laufrad Standard mit Bremse u. Luftbereifung	119.00
LR 1L Br	kiwi	4035 Laufrad Standard mit Bremse u. Luftbereifung	119.00
LR 1L Br	gelb	4034 Laufrad Standard mit Bremse u. Luftbereifung	119.00
LR 1L Br	Lillifee	4039 Laufrad Standard mit Bremse u. Luftbereifung	139.00
LR 1L Br	Capt'n Sharky	4038 Laufrad Standard mit Bremse u. Luftbereifung	139.00
LR Ride	schwarz	4080 Laufrad mit HR Federung, Luftber., u. Bremse	249.00
LR Ride	orange	4081 Laufrad mit HR Federung, Luftber., u. Bremse	249.00
LR XL	kiwi	4048 Laufrad XL mit Speichenrädern / V-Brake	159.00
LR XL	schwarz	4050 Laufrad XL mit Speichenrädern / V-Brake	159.00
R 1	rot	5163 Ballonroller	79.00
R 1	lovely pink	5162 Ballonroller	79.00
R 1	ocean blue	5166 Ballonroller	79.00
R 03	rot	5143 Ballonroller	99.00
R 03	lovely pink	5142 Ballonroller	99.00
R 03	ocean blue	5146 Ballonroller	99.00
R 03 L	rot	5113 Ballonroller-Luft	119.00
R 03 L	kiwi	5115 Ballonroller-Luft	119.00
R 07 L	schwarz	5430 Ballonroller-Luft	189.00
R 07 L	kiwi	5432 Ballonroller-Luft	189.00
R 2002 L	weiß	5629 Challenger-Luft	269.00

Modell	Farbe	Art.-Nr./Bezeichnung	SFr/Stk.
ER 16	pink	4702 Einrad	149.00
ER 16	schwarz	4700 Einrad	149.00
ER 20	türkis	4708 Einrad	159.00
ER 20	schwarz	4707 Einrad	159.00
Z 2	rot	4103 Zweirad	219.00
Z 2	lovely pink	4102 Zweirad	219.00
Z 2	ocean blue	4106 Zweirad	219.00
Z 2	gelb	4100 Zweirad	219.00
Z 6	rot	4213 Zweirad	229.00
Z 6	lovely pink	4212 Zweirad	229.00
Z 6	ocean blue	4216 Zweirad	229.00
Z 6	gelb	4220 Zweirad	229.00
Z 8	rot	4313 Zweirad	229.00
Z 8	lovely pink	4312 Zweirad	229.00
Z 8	ocean blue	4316 Zweirad	229.00
Z 8	gelb	4300 Zweirad	229.00
ZL 12-1 Alu	blau Fußball	4122 Zweirad	249.00
ZL 12-1 Alu	flieder	4124 Zweirad	249.00
ZL 12-1 Alu	kiwi	4125 Zweirad	249.00
ZL 12-1 Alu	Lillifee	4129 Zweirad	259.00
ZL 12-1 Alu	Capt'n Sharky	4128 Zweirad	259.00
ZL 16-1 Alu	blau Fußball	4222 Zweirad	259.00
ZL 16-1 Alu	flieder	4224 Zweirad	259.00
ZL 16-1 Alu	kiwi	4225 Zweirad	259.00
ZL 16-1 Alu	Lillifee	4229 Zweirad	279.00
ZL 16-1 Alu	Capt'n Sharky	4228 Zweirad	279.00
ZL 18-1 Alu	blau Fußball	4322 Zweirad	259.00
ZL 18-1 Alu	flieder	4324 Zweirad	259.00
ZL 18-1 Alu	kiwi	4325 Zweirad	259.00
ZL 18-1 Alu	Lillifee	4329 Zweirad	279.00
ZL 18-1 Alu	Capt'n Sharky	4328 Zweirad	279.00
ZL 18-3 Alu	kiwi	4335 Zweirad 3 Gang Alu	349.00
Skyride 20-3 Alu	weiß/pink	4455 3 Gang Alu mit Nabendynamo	459.00
Skyride 20-3 Alu	rose/türkis	4462 3 Gang Alu mit Nabendynamo	499.00
Skyride 20-3 Alu	lila/rose	4464 3 Gang Alu mit Nabendynamo	499.00
Crusader 20-3 Alu	kiwi/schwarz	4569 3 Gang Alu mit Nabendynamo	459.00
Crusader 20-3 Alu	light royalblau/lagoon	4558 3 Gang Alu mit Nabendynamo	499.00
Crusader 20-3 Alu	light schwarz/lagoon	4559 3 Gang Alu mit Nabendynamo	499.00
Skyride 24-3 Alu	light türkis/lila	48113 Gang Alu mit Nabendynamo	559.00
Skyride 24-7 Alu	light türkis/lila	48517 Gang Alu mit Nabendynamo	649.00
Skyride 24-3 Alu	light weiß/türkis	48103 Gang Alu mit Nabendynamo	559.00
Skyride 24-7 Alu	light weiß/türkis	48527 Gang Alu mit Nabendynamo	649.00
Skyride 24-21 Alu	Act. light türkis/lila	4869 21 Gang Alu mit Nabendynamo	559.00
Crusader 24-3 Alu	light schwarz-matt/lagoon	4828 3 Gang Alu mit Nabendynamo	559.00
Crusader 24-7 Alu	light schwarz-matt/lagoon	4860 7 Gang Alu mit Nabendynamo	649.00
Crusader 24-21 Alu	Act. lightschwarz-matt/grün	4880 21 Gang Alu mit Nabendynamo	559.00
F 20	rot	3323 Go-Cart "Joker"	249.00
F 550	schwarz	3530 Go-Cart	299.00
F 550 L	schwarz/rot	3640 Go-Cart-Luft	339.00
F 1 L	schwarz	3840 Go-Cart-Luft	489.00